

LAMPIRAN 1**ANGKET PENELITIAN****“Pengaruh Kemudahan Penggunaan dan Promosi terhadap Minat Pengguna
E-Wallet DANA pada Mahasiswa Fakultas Sosial dan Hukum Universitas
Quality”**

Dengan hormat,

Saya Fadia Putri mahasiswa tingkat akhir Jurusan Manajemen, Fakultas Sosial dan Hukum Universitas Quality, memohon dengan hormat kepada bapak/ibu atas kesediaan meluangkan waktu guna mengisi kuesioner ini dengan kriteria:

Kriteria Responden:

1. Mahasiswa aktif Fakultas Sosial dan Hukum Universitas Quality
2. Pengguna *e-wallet* DANA
3. Pernah transaksi menggunakan *e-wallet* DANA

Apabila bapak/ibu memenuhi kriteria tersebut, saya mengharapkan kesediaan bapak/ibu untuk meluangkan waktunya mengisi kuesioner penelitian ini. Informasi yang bapak/ibu berikan akan dijaga kerahasiaannya dan hanya dipergunakan untuk kepentingan penelitian.

Saya sangat menghargai partisipasi bapak/ibu dalam menjawab kuesioner ini. Saya mengucapkan terimakasih atas bantuan dan kesediaan untuk mengisi kuesioner ini. Demikian permohonan ini diajukan, atas perhatian dan partisipasinya, saya ucapkan banyak terimakasih.

Medan, 25 Desember 2023

Hormat saya,

Fadia Putri

I. Identitas Responden

Isilah data responden dibawah ini dengan menyilang (X) pada salah satu jawaban yang tersedia:

1. Nama :
2. NPM :
3. Prodi :
4. Jenis Kelamin :
 - a. Laki-Laki
 - b. Perempuan
5. Usia :
 - a. 17-22 Tahun
 - b. 23-28 Tahun
 - c. 29-34 Tahun
 - d. >35 Tahun
6. Biasanya aplikasi DANA digunakan untuk apa :
 - a. Metode pembayaran/Qris
 - b. Isi pulsa/Paket data
 - c. Bayar tagihan
 - d. Lainnya _____

II. Petunjuk Pengisian

1. Mohon terlebih dahulu Saudara/i membaca dengan cermat sebelum mengisi.
2. Beri tanda conteng (√) yang menjadi jawaban pilihan Bapak/Ibu, Saudara/I di salah satu nomor yang tersedia.

Keterangan :

- 1 = Sangat Tidak Setuju (STS)
- 2 = Tidak setuju (TS)
- 3 = Netral (N)
- 4 = Setuju (S)
- 5 = Sangat Setuju (SS)

KUESIONER PENELITIAN

1. Kemudahan Penggunaan (X1)

No	Pernyataan	SS	S	N	TS	STS
1	Saya merasa <i>e-wallet</i> DANA mudah untuk dipelajari.					
2	Saya merasa mudah menggunakan <i>e-wallet</i> DANA sesuai dengan apa yang saya inginkan.					
3	Saya merasa <i>e-wallet</i> DANA dapat digunakan kapan saja di mana saja.					

4	Penggunaan <i>e-wallet</i> DANA lebih fleksibel dari pada uang tunai.					
5	Saya dapat mengerti dan memahami secara jelas cara menggunakan <i>e-wallet</i> DANA.					
6	Secara keseluruhan, saya merasa <i>e-wallet</i> DANA mudah digunakan.					

2. Promosi (X2)

No	Pernyataan	SS	S	N	TS	STS
1	Saya menggunakan <i>e-wallet</i> DANA karena tertarik dengan iklan DANA di televisi dan sosial media.					
2	Saya merasa <i>e-wallet</i> DANA banyak Voucher diskon dan cashbacknya sehingga menguntungkan buat penggunaanya.					
3	Pengisian saldo atau top up DANA tidak dipungut biaya atau tanpa biaya administrasi.					
4	Saya menggunakan <i>e-wallet</i> DANA karena mendengar penjelasan yang detail dari merchant (penjual).					
5	Saya melakukan transfer saldo DANA kepada teman tanpa biaya tambahan atau potongan biaya seperti biaya administrasi.					
6	DANA melakukan promosi melalui perangkat digital seperti sosial media dan iklan online.					

3. Minat (Y)

No	Pernyataan	SS	S	N	TS	STS
1	Dalam melakukan transaksi saya berminat untuk menggunakan <i>e-wallet</i> DANA.					
2	Saya akan merekomendasikan <i>e-wallet</i> DANA kepada orang lain.					
3	Saya berminat untuk selalu menggunakan <i>e-wallet</i> DANA dalam setiap transaksi yang saya lakukan.					
4	Saya bermaksud menggunakan <i>e-wallet</i> DANA dan akan terus berlanjut di masa depan.					

LAMPIRAN 2

Surat Izin Penelitian



UNIVERSITAS QUALITY
FAKULTAS SOSIAL DAN HUKUM

Jl. Ringroad - Ngumban Surbakti No. 18 Medan, Telp. (061) 80047003
web : www.universitasquality.ac.id | e-mail : info@universitasquality.ac.id

Medan, 30 January 2024

NOMOR : 0363/SPT/SOSHUM/UQ/I/2024
LAMP : -
HAL : **Izin Penelitian**

Kepada Yth :

**Ibu/Bpk Dekan Fakultas Sosial dan Hukum
Universitas Quality**

Diberitahukan dengan hormat, bahwa mahasiswa kami :

Nama : **Fadia Putri**
NPM : **2002020012**
Program Studi : **Manajemen**
Jenjang Pendidikan : **S.1**

Bermaksud sedang proses penyelesaian tugas akhir skripsi dengan Judul :

"Pengaruh Kemudahan Penggunaan dan Promosi terhadap Minat Pengguna E-Wallet DANA pada Mahasiswa Fakultas Sosial dan Hukum Universitas Quality"

Sehubungan dengan hal tersebut, mohon kiranya agar mahasiswa yang bersangkutan dapat diberikan ijin melakukan penelitian di tempat yang Bapak / Ibu Pimpin dengan alokasi waktu yang ditentukan.

Kami sangat mengharapkan bantuan Ibu agar sudi kiranya dapat memberikan data yang diperlukan berhubungan dengan judul Skripsi di atas.

Demikian kami sampaikan, atas perhatian dan kerja sama yang baik sebelumnya kami ucapkan terima kasih.


Dekan,



Lasma Melinda Siahaan SE., M.Si
NIDN. 0123079101

Tembusan :

1. Ka. Prodi MANAJEMEN;
2. Dosen Pembimbing;

LAMPIRAN 3**Surat Balasan Permohonan Izin Penelitian**

UNIVERSITAS QUALITY
SOSIAL DAN HUKUM - SAINS DAN TEKNOLOGI - KEGURUAN DAN ILMU PENDIDIKAN

Jl. Ringroad - Ngumban Surbakti No. 18 Medan, Telp. (061)-80047003
web : www.universitasquality.ac.id | e-mail : info@universitasquality.ac.id

Medan, 19 Februari 2024

Nomor : 0764/SPT/REK/UQ/II/2024
Perihal : Balasan Permohonan Izin Penelitian

Kepada Yth.
Dekan Fakultas Sosial Dan Hukum

Dengan Hormat,


Sehubungan dengan surat Saudara/ti dengan nomor surat : 0363/SPT/SOSHUM/UQ/II/2024 Tanggal 30 Januari 2024. Perihal pengisian tempat penelitian dalam rangka penyusunan skripsi mahasiswa/ an. **FADIA PUTRI** dengan judul "Pengaruh Kemudahan Penggunaan dan Promosi terhadap Minat Pengguna E- Wallet Dana pada Mahasiswa Fakultas Sosial dan Hukum Universitas Quality".

Perlu kami sampaikan beberapa hal sebagai berikut :

1. Pada Prinsipnya kami tidak keberatan dan dapat mengizinkan pelaksanaan penelitian tersebut di tempat kami.
2. Izin melakukan penelitian diberikan semata-mata untuk keperluan akademik.
3. Waktu pengambilan data dilakukan selama 14 hari setelah tanggal yg di tetapkan.
4. 1 Jilix Lux Skripsi untuk pertinggal perusahaan.

Demikian surat ini di sampaikan untuk dipergunakan sebagaimana mestinya.

Hormat Kami
Wakil Rektor Universitas Quality.



Rita Herlina Perangin-angin, S.Pd., M.Pd

JAWABAN KUESIONER VARIABEL MINAT (Y)

NO	MINAT				TOTAL
	M1	M2	M3	M4	
1	4	4	4	4	16
2	4	3	3	3	13
3	4	5	4	5	18
4	3	3	3	4	13
5	5	4	5	5	19
6	4	5	5	5	19
7	4	4	4	4	16
8	3	4	2	2	11
9	4	4	4	4	16
10	5	5	5	5	20
11	2	3	4	5	14
12	5	5	5	5	20
13	5	5	5	4	19
14	3	4	3	3	13
15	4	5	4	4	17
16	3	4	3	3	13
17	4	4	4	4	16
18	4	3	3	4	14
19	4	3	3	4	14
20	5	5	5	5	20
21	3	3	3	2	11
22	4	4	4	5	17
23	5	5	5	5	20
24	5	5	5	5	20
25	5	5	5	5	20
26	5	4	5	4	18
27	5	5	5	3	18
28	4	4	4	4	16
29	4	4	5	4	17
30	4	4	5	4	17
31	4	4	4	4	16
32	4	4	4	4	16
33	4	4	4	4	16
34	4	4	5	4	17
35	4	3	4	4	15
36	4	3	3	3	13
37	4	3	4	4	15
38	4	4	3	3	14
39	4	4	2	3	13
40	4	5	5	5	19
41	5	5	5	5	20
42	3	3	3	3	12
43	3	3	3	3	12
44	3	3	3	4	13
45	5	5	5	5	20
46	4	3	3	3	13
47	4	4	4	4	16
48	4	4	4	4	16
49	5	5	5	5	20
50	3	3	3	3	12
51	4	4	3	4	15
52	5	5	5	5	20
53	5	5	5	5	20
54	5	5	5	5	20
55	2	1	1	4	8
56	4	4	4	4	16
57	5	5	4	5	19
58	5	5	5	5	20
59	4	4	5	4	17
60	5	4	4	4	17
61	4	4	4	5	17
62	4	4	4	4	16
63	4	4	5	4	17
64	5	5	4	4	18
65	4	5	4	5	18
66	4	4	4	5	17
67	4	4	4	4	16
68	4	4	5	4	17
69	4	5	5	4	18
70	5	4	5	4	18
71	3	3	2	2	10
72	4	3	4	4	15
73	4	4	3	4	15
74	5	4	4	4	17
75	5	4	5	4	18
76	4	4	5	5	18
77	5	4	4	5	18
78	4	4	4	4	16
79	4	4	4	4	16
80	5	4	5	4	18
81	4	3	4	3	14
82	4	4	4	4	16
83	4	3	4	4	15
84	3	4	3	5	15
85	4	5	5	4	18
86	4	4	5	4	17
87	4	4	4	4	16
88	4	4	4	4	16
89	4	5	5	4	18
90	4	4	4	5	17
91	3	3	3	3	12
92	4	3	3	4	14
93	3	3	3	3	12
94	5	4	5	4	18
95	4	3	3	5	15
96	3	4	2	3	12
97	4	5	4	3	16
98	4	4	4	4	16
99	5	5	5	5	20
100	4	3	3	4	14
101	5	4	5	5	19
102	4	4	2	2	12
103	5	4	4	5	18
104	3	3	4	3	13
105	5	5	5	5	20
106	4	4	3	4	15
107	3	3	3	3	12
108	3	3	4	4	14
109	4	3	3	3	13
110	3	3	4	4	14
111	4	4	4	4	16
112	5	5	5	5	20
113	3	3	3	3	12
114	5	5	5	5	20
115	3	3	2	3	11
116	1	3	3	3	10
117	5	5	5	5	20
118	5	5	4	4	18
119	2	2	2	2	8
120	3	3	3	3	12
121	4	4	4	4	16
122	4	4	4	4	16
123	3	4	3	3	13
124	5	5	5	5	20
125	4	4	4	4	16
126	5	5	5	5	20
127	5	5	5	5	20
128	4	3	3	3	13
129	3	3	3	3	12
130	5	5	5	5	20
131	5	5	5	5	20
132	3	3	4	3	13
133	5	4	4	4	17
134	5	3	5	5	18
135	5	4	4	4	17
136	3	3	4	3	13
137	5	5	5	5	20
138	3	3	4	4	14
139	3	3	3	3	12
140	4	3	2	3	12
141	3	3	3	3	12
142	5	4	5	5	19
143	4	5	4	4	17
144	4	5	5	5	19
145	5	5	5	5	20
146	3	4	3	3	13
147	4	4	4	4	16
148	4	3	3	3	13
149	4	5	5	5	19
150	4	4	5	4	17
151	4	4	4	4	16
152	5	5	5	5	20
153	4	5	5	4	18
154	4	5	4	4	17
155	4	4	4	4	16
156	5	4	4	4	17
157	4	4	5	5	18

LAMPIRAN 5 : HASIL UJI PENELITIAN

VALIDITAS DAN RELIABILITAS

1. Variabel Kemudahan Penggunaan (X1)

		Correlations						
		K1	K2	K3	K4	K5	K6	TOTAL
K1	Pearson Correlation	1	.727**	.536**	.540**	.663**	.649**	.853**
	Sig. (2-tailed)		.000	.000	.000	.000	.000	.000
	N	157	157	157	157	157	157	157
K2	Pearson Correlation	.727**	1	.577**	.420**	.601**	.560**	.803**
	Sig. (2-tailed)	.000		.000	.000	.000	.000	.000
	N	157	157	157	157	157	157	157
K3	Pearson Correlation	.536**	.577**	1	.307**	.476**	.532**	.711**
	Sig. (2-tailed)	.000	.000		.000	.000	.000	.000
	N	157	157	157	157	157	157	157
K4	Pearson Correlation	.540**	.420**	.307**	1	.539**	.468**	.701**
	Sig. (2-tailed)	.000	.000	.000		.000	.000	.000
	N	157	157	157	157	157	157	157
K5	Pearson Correlation	.663**	.601**	.476**	.539**	1	.830**	.864**
	Sig. (2-tailed)	.000	.000	.000	.000		.000	.000
	N	157	157	157	157	157	157	157
K6	Pearson Correlation	.649**	.560**	.532**	.468**	.830**	1	.845**
	Sig. (2-tailed)	.000	.000	.000	.000	.000		.000
	N	157	157	157	157	157	157	157
TOTAL	Pearson Correlation	.853**	.803**	.711**	.701**	.864**	.845**	1
	Sig. (2-tailed)	.000	.000	.000	.000	.000	.000	
	N	157	157	157	157	157	157	157

** . Correlation is significant at the 0.01 level (2-tailed).

Reliability Statistics		
Cronbach's Alpha	Cronbach's Alpha Based on Standardized Items	N of Items
.881	.885	6

2. Variabel Promosi (X2)

		Correlations						
		P1	P2	P3	P4	P5	P6	TOTAL
P1	Pearson Correlation	1	.535**	.159*	.470**	.348**	.442**	.660**
	Sig. (2-tailed)		.000	.047	.000	.000	.000	.000
	N	157	157	157	157	157	157	157
P2	Pearson Correlation	.535**	1	.458**	.646**	.500**	.602**	.833**
	Sig. (2-tailed)	.000		.000	.000	.000	.000	.000
	N	157	157	157	157	157	157	157
P3	Pearson Correlation	.159*	.458**	1	.412**	.480**	.341**	.652**
	Sig. (2-tailed)	.047	.000		.000	.000	.000	.000
	N	157	157	157	157	157	157	157
P4	Pearson Correlation	.470**	.646**	.412**	1	.483**	.533**	.793**
	Sig. (2-tailed)	.000	.000	.000		.000	.000	.000
	N	157	157	157	157	157	157	157
P5	Pearson Correlation	.348**	.500**	.480**	.483**	1	.622**	.764**
	Sig. (2-tailed)	.000	.000	.000	.000		.000	.000
	N	157	157	157	157	157	157	157
P6	Pearson Correlation	.442**	.602**	.341**	.533**	.622**	1	.776**
	Sig. (2-tailed)	.000	.000	.000	.000	.000		.000
	N	157	157	157	157	157	157	157
TOTAL	Pearson Correlation	.660**	.833**	.652**	.793**	.764**	.776**	1
	Sig. (2-tailed)	.000	.000	.000	.000	.000	.000	
	N	157	157	157	157	157	157	157

** . Correlation is significant at the 0.01 level (2-tailed).
* . Correlation is significant at the 0.05 level (2-tailed).

Reliability Statistics		
Cronbach's Alpha	Cronbach's Alpha Based on Standardized Items	N of Items
.836	.841	6

3. Variabel Minat (Y)

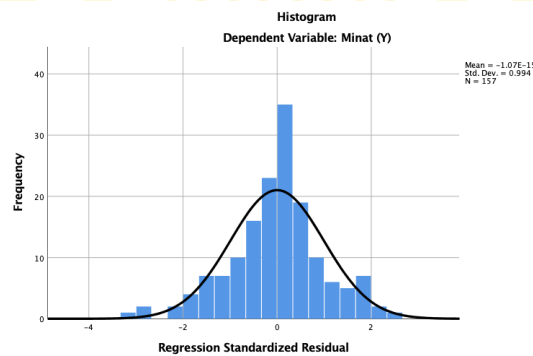
		M1	M2	M3	M4	TOTAL
M1	Pearson Correlation	1	.683**	.684**	.626**	.859**
	Sig. (2-tailed)		.000	.000	.000	.000
	N	157	157	157	157	157
M2	Pearson Correlation	.683**	1	.699**	.598**	.857**
	Sig. (2-tailed)	.000		.000	.000	.000
	N	157	157	157	157	157
M3	Pearson Correlation	.684**	.699**	1	.713**	.902**
	Sig. (2-tailed)	.000	.000		.000	.000
	N	157	157	157	157	157
M4	Pearson Correlation	.626**	.598**	.713**	1	.846**
	Sig. (2-tailed)	.000	.000	.000		.000
	N	157	157	157	157	157
TOTAL	Pearson Correlation	.859**	.857**	.902**	.846**	1
	Sig. (2-tailed)	.000	.000	.000	.000	
	N	157	157	157	157	157

** . Correlation is significant at the 0.01 level (2-tailed).

Reliability Statistics		
Cronbach's Alpha	Cronbach's Alpha Based on Standardized Items	N of Items
.889	.889	4

HASIL UJI ASUMSI KLASIK

1. Hasil Uji Normalitas



2. Hasil Uji Multikolinearitas

Coefficients ^a								
Model		Unstandardized Coefficients		Standardized Coefficients	t	Sig.	Collinearity Statistics	
		B	Std. Error	Beta			Tolerance	VIF
1	(Constant)	-.227	1.197		-.190	.850		
	Kemudahan Penggunaan (X1)	.375	.050	.462	7.481	.000	.759	1.318
	Promosi (X2)	.303	.047	.400	6.483	.000	.759	1.318

a. Dependent Variable: Minat (Y)

3. Hasil Uji Heteroskedastisitas

Model		Unstandardized Coefficients		Standardized Coefficients	t	Sig.
		B	Std. Error	Beta		
1	(Constant)	2.071	.137		15.118	.000
	dX1	-.038	.033	-.112	-1.132	.259
	dX2	.059	.033	.177	1.783	.077

UJI KETEPATAN MODEL : Hasil Uji Koefisien Determinasi (R²)

Model	R	R Square	Adjusted R Square	Std. Error of the Estimate
1	.745 ^a	.555	.549	1.92636

a. Predictors: (Constant), Promosi, Kemudahan Penggunaan

UJI HIPOTESIS

1. Hasil Uji F

Model		Sum of Squares	df	Mean Square	F	Sig.
1	Regression	712.448	2	356.224	95.994	.000 ^b
	Residual	571.476	154	3.711		
	Total	1283.924	156			

a. Dependent Variable: Minat
b. Predictors: (Constant), Promosi, Kemudahan Penggunaan

2. Hasil Uji T

Model		Unstandardized Coefficients		Standardized Coefficients	t	Sig.
		B	Std. Error	Beta		
1	(Constant)	-.227	1.197		-.190	.850
	Kemudahan Penggunaan	.375	.050	.462	7.481	.000
	Promosi	.303	.047	.400	6.483	.000

a. Dependent Variable: Minat

ANALISIS LINIER BERGANDA

Model		Unstandardized Coefficients		Standardized Coefficients	t	Sig.
		B	Std. Error	Beta		
1	(Constant)	-.227	1.197		-.190	.850
	Kemudahan Penggunaan	.375	.050	.462	7.481	.000
	Promosi	.303	.047	.400	6.483	.000

a. Dependent Variable: Minat

LAMPIRAN 6 : DISTRIBUSI KUESIONER

Formulir tanpa judul

Pertanyaan Jawaban 160 Setelan

160 jawaban Lihat di Spreadsheet

Menerima jawaban

Ringkasan Pertanyaan Individual

< 116 dari 160 >

Jawaban tidak dapat diedit

Pengaruh Kemudahan Penggunaan dan Promosi terhadap Minat Pengguna E-Wallet DANA pada Mahasiswa Fakultas Sosial dan Hukum Universitas Quality

Hai teman-teman!

