

Lampiran 1 Kusioner**PENGARUH MANAJEMEN WAKTU TERHADAP PRODUKTIVITAS
BELAJAR PENGGUNA MEDIA SOSIAL DI DALAM LINGKUNGAN
PENDIDIKAN MAHASISWA UNIVERSITAS QUALITY****(Studi Kasus pada Mahasiswa Prodi Manajemen Fakultas Sosial dan Hukum
Universitas Quality)**

Peneliti mengajukan permohonan kepada Bapak/Ibu/Saudara untuk berperan aktif dalam penelitian kami dengan mengisi angket yang telah peneliti persiapkan. Partisipasi Anda tidak hanya mendukung kelancaran penelitian skripsi Program Studi Manajemen, Fakultas Sosial dan Hukum, Universitas Quality, tetapi juga memainkan peran kunci dalam memenuhi syarat kelulusan kami. Data dan informasi yang Anda berikan sangat penting untuk kesuksesan penelitian ini. Dengan mengisi angket ini, Anda turut berkontribusi dalam pengembangan ilmu pengetahuan di bidang Manajemen. Terlampir angket penelitian, dan kami sangat menghargai waktu dan dedikasi Bapak/Ibu/Saudara. Terima kasih atas partisipasi dan dukungan yang berarti.

I. IDENTITAS RESPONDEN

Nama :

Prodi :

Semester :

Usia :

- a. 16-18 Thn
- b. 19-21 Thn
- c. 22-23 Thn
- d. 24-> Thn

Jenis kelamin :

- a. Laki-laki

b. Perempuan

II. PETUNJUK PENGISIAN

1. Bacalah terlebih dahulu petunjuk pengisian sebelum Saudara mengisi pernyataan-pernyataan berikut.
2. Berilah tanda *checklist* (√) pada kolom yang anda anggap sesuai. Setiap responden hanya diperbolehkan memilih satu jawaban.
3. Jawaban alternative yang tersedia:

SS = Sangat Setuju (nilai 5)

S = Setuju (nilai 4)

KS = Kurang Setuju (nilai 3)

TS = Tidak Setuju (nilai 2)

STS = sangat Tidak Setuju (nilai 1)

III. DAFTAR PERNYATAAN

I. VARIABEL BEBAS PERILAKU MANAJEMEN WAKTU (X)

No	Kemampuan					
	Pernyataan	SS	S	KS	TS	STS
1.	Saya memiliki kemampuan yang sangat baik untuk mencapai tujuan belajar saya dengan efisien.					
2.	Saya memiliki kemampuan yang cukup untuk tetap fokus selama sesi belajar.					
3	Saya memiliki kemampuan yang cukup untuk merasa efektif dalam belajar dan mencapai target yang diinginkan.					

No	Meningkatkan Hasil Yang Dicapai					
	Pernyataan	SS	S	KS	TS	STS
1.	Saya biasanya dapat meningkatkan hasil belajar saya dengan memanfaatkan media sosial sesuai dengan waktu yang telah ditetapkan.					
2.	Saya biasanya berhasil meningkatkan hasil belajar saya dengan memanfaatkan media sosial.					
3.	Saya tidak pernah merasa efektif dalam belajar dan tidak pernah mencapai target yang diinginkan.					

No	Semangat Belajar					
	Pernyataan	SS	S	KS	TS	STS
1.	Saya memiliki semangat belajar yang tinggi dan selalu termotivasi untuk meningkatkan kualitas pembelajaran saya..					
2.	Saya selalu semangat belajar dalam menyelesaikan tugas belajar saya sesuai dengan waktu yang telah ditetapkan.					
3.	Saya sering kehilangan semangat belajar dan merasa tidak termotivasi untuk menghadapi pembelajaran.					

No	Mutu					
	Pernyataan	SS	S	KS	TS	STS
1.	Saya agak yakin bahwa hasil belajar saya mencerminkan mutu pembelajaran yang baik.					

2.	Saya yakin bahwa hasil belajar saya mencerminkan mutu pembelajaran yang baik.					
3.	Saya merasa bahwa hasil belajar saya tidak sesuai dengan standar mutu pembelajaran yang baik.					

No	Efisiensi					
	Pernyataan	SS	S	KS	TS	STS
1.	Saya kadang-kadang merasa bahwa saya sering membuang-buang waktu selama proses belajar.					
2.	Saya ragu-ragu apakah waktu yang saya habiskan untuk belajar sangat efisien.					
3.	Efisiensi belajar saya melebihi standart mahasiswa yang ada					

II. VARIABEL TERIKAT PERILAKU MANAJEMEN WAKTU (Y)

No	Menyusun Tujuan					
	Pernyataan	SS	S	KS	TS	STS
1.	Saya dengan tekun membuat rencana kegiatan belajar saya sebelum menggunakan media sosial.					
2.	Saya rutin mengevaluasi pencapaian tujuan belajar yang melibatkan penggunaan media sosial.					
3.	Saya merasa terkadang sulit mengatur waktu belajar saya karena menetapkan tujuan belajar.					

No	Menyusun Prioritas Dengan Tepat					
	Pernyataan	SS	S	KS	TS	STS
1.	Saya biasanya menetapkan prioritas pada tugas yang paling penting sebelum menggunakan media sosial untuk belajar.					
2.	Saya mampu menyusun prioritas tugas belajar saya dengan tepat.					
3.	Saya kadang merasa sulit untuk memutuskan tugas mana yang harus diselesaikan terlebih dahulu saat menggunakan media sosial.					

No	Membuat Jadwal					
	Pernyataan	SS	S	KS	TS	STS
1.	Saya merasa bahwa membuat jadwal membantu saya menjaga konsistensi dalam belajar menggunakan media sosial.					
2.	Saya seringkali melanggar jadwal belajar yang telah saya buat saat menggunakan media sosial.					
3	Saya biasanya membuat jadwal belajar saya sebelum menggunakan media sosial.					

No	Meminimalisir Gangguan					
	Pernyataan	SS	S	KS	TS	STS
1.	Saya dapat dengan mudah fokus pada tugas belajar saya saat menggunakan media sosial.					

2.	Saya memiliki strategi atau kebiasaan untuk mengurangi gangguan saat belajar melalui media sosial.					
3.	Saya seringkali terganggu oleh notifikasi atau konten yang tidak terkait saat menggunakan media sosial untuk belajar.					



39	5	4	4	4	4	2	4	4	2	3	4	3	2	2	3	50
40	3	3	4	3	3	3	3	4	3	3	3	4	4	3	3	49
41	5	5	5	5	5	5	5	5	5	5	5	5	5	5	4	74
42	4	4	4	4	4	4	4	4	4	4	4	4	4	4	4	60
43	4	4	4	4	4	3	4	5	3	4	4	4	4	4	4	59
44	3	3	3	5	3	3	3	3	3	3	3	3	3	3	3	47
45	5	5	5	5	5	5	5	5	5	5	5	5	5	5	4	74
46	2	2	3	3	4	3	4	3	3	4	4	4	5	4	2	50
47	5	5	5	5	5	5	5	5	5	5	5	5	5	5	4	74
48	3	4	4	5	4	2	5	4	3	5	5	2	3	3	3	55
49	5	5	5	5	5	5	5	5	5	5	5	5	5	5	4	74
50	5	5	5	5	5	5	5	5	5	5	5	5	5	5	4	74
51	5	5	5	5	5	5	5	5	5	5	5	5	5	5	3	73
52	5	5	5	5	5	5	5	5	5	5	5	5	5	5	3	73
53	5	5	5	5	5	5	5	5	5	5	5	5	5	5	3	73
54	5	5	5	5	5	5	5	5	5	5	5	5	5	5	3	73
55	2	2	2	2	2	3	2	2	3	2	2	3	3	3	3	36
56	5	5	5	5	5	5	5	5	5	5	5	5	5	5	3	73
57	5	5	5	5	5	5	5	5	5	5	5	5	5	5	3	73
58	5	5	5	5	5	1	5	5	3	5	5	2	1	1	4	57
59	4	5	4	5	5	1	5	5	1	5	5	3	3	3	3	57
60	4	4	4	4	4	3	4	4	2	3	5	4	4	4	4	57
61	4	5	4	5	1	5	3	5	1	5	5	3	3	3	3	55
62	4	4	4	4	4	2	4	4	2	2	5	4	2	4	2	51
63	4	5	5	1	5	5	1	5	5	3	3	3	3	3	5	56
64	5	5	1	5	5	1	5	5	3	3	3	3	3	5	4	56
65	4	5	4	5	5	1	5	1	5	5	3	3	3	3	4	56
66	5	4	5	5	1	5	5	1	3	5	3	3	3	3	3	54
67	1	1	2	3	3	4	3	3	2	3	3	3	2	3	2	38
68	4	5	4	5	5	1	5	5	1	5	5	3	3	3	3	57
69	4	4	3	2	3	2	4	5	5	5	5	5	4	4	3	58
70	4	5	4	5	4	1	5	5	1	3	5	1	1	3	3	50
71	4	5	4	3	3	2	4	4	5	5	4	5	2	2	4	56
72	2	4	4	5	4	3	4	4	4	4	4	2	4	3	4	55
73	5	5	5	5	5	5	5	5	5	5	5	5	5	5	5	75
74	3	2	3	5	5	4	3	4	5	4	4	3	5	5	3	58
75	5	4	5	5	5	2	5	5	2	1	5	2	2	2	4	54
76	3	4	4	4	4	3	4	4	2	4	3	3	4	4	3	53
77	5	4	5	4	3	1	5	5	2	4	4	2	3	2	3	52
78	2	2	2	4	3	3	3	2	3	5	5	3	4	3	1	45
79	3	3	3	4	4	2	4	4	3	3	3	4	4	4	2	50

80	4	4	4	4	5	2	5	4	2	4	5	3	4	2	4	56
81	4	4	4	4	4	3	4	4	4	4	4	3	2	3	4	55
82	3	3	3	3	3	3	3	3	3	3	3	1	3	3	3	43
83	4	4	4	4	4	2	4	4	4	4	4	2	3	4	3	54
84	4	4	4	4	4	3	4	4	3	4	4	4	4	3	4	57
85	5	5	5	5	5	5	5	5	5	5	5	4	5	5	5	74
86	4	4	5	5	4	4	5	5	4	5	4	4	5	4	4	66
87	4	4	4	4	4	4	4	4	2	4	4	4	3	3	4	56
88	4	4	4	4	4	2	4	4	2	3	4	2	4	3	3	51
89	4	4	4	4	4	2	4	4	2	3	4	4	5	1	3	52
90	3	3	3	3	3	3	3	3	3	3	3	3	3	3	2	44
91	4	4	5	4	4	2	5	3	3	5	5	2	2	2	3	53
92	5	4	4	5	4	2	5	5	4	3	4	3	4	4	3	59
93	4	4	4	4	4	4	4	4	4	4	4	4	4	4	4	60
94	3	3	2	3	3	3	3	3	3	3	3	3	3	3	3	44
95	4	4	4	4	4	4	4	4	3	5	5	2	1	1	4	53
96	4	3	3	4	4	2	5	5	4	4	4	3	4	4	3	56
97	4	4	4	4	4	3	4	4	4	4	4	4	4	4	4	59
98	3	3	3	3	3	3	3	3	3	3	3	3	3	3	3	45
99	4	4	4	4	4	4	4	4	4	4	4	3	3	3	4	57
100	4	4	4	4	4	3	4	4	2	4	4	2	4	4	3	54
101	3	4	3	4	3	4	4	2	5	3	2	4	5	5	1	52



Lampiran 3 Jawaban Kuesioner Variabel Produktivitas Belajar(Y)

no	1	2	3	4	5	6	7	8	9	10	11	12	total
1	4	4	4	4	4	2	4	4	4	2	4	4	44
2	5	4	5	4	5	4	4	3	5	5	4	5	53
3	4	4	3	4	4	4	4	3	4	4	4	4	46
4	5	5	1	5	5	1	5	1	5	5	5	1	44
5	4	4	4	4	4	4	4	4	4	4	4	4	48
6	4	4	4	4	4	4	4	4	4	4	4	4	48
7	4	4	4	5	4	5	4	4	4	4	4	5	51
8	5	4	2	5	4	1	4	1	5	5	5	3	44
9	5	5	5	5	5	5	5	4	5	5	5	5	59
10	4	3	3	4	4	3	4	3	4	4	4	4	44
11	3	3	4	4	3	2	4	4	3	3	3	4	40
12	5	4	1	5	5	5	5	4	4	5	4	5	52
13	4	4	4	5	5	5	4	5	4	4	4	4	52
14	3	4	5	4	4	5	3	5	2	3	2	5	45
15	5	4	2	5	4	2	4	2	4	4	4	4	44
16	5	4	4	4	5	5	5	1	5	1	1	3	43
17	5	4	4	5	3	3	4	3	3	4	3	3	44
18	5	4	1	3	5	5	5	1	5	4	1	3	42
19	5	4	4	2	4	4	5	5	5	5	5	5	53
20	2	2	2	3	2	2	2	2	2	2	3	2	26
21	4	4	4	4	4	4	4	4	4	4	3	4	47
22	4	4	3	4	3	2	4	3	4	3	4	3	41
23	5	5	4	5	5	2	5	2	5	5	5	2	50
24	5	4	3	5	4	3	5	1	5	2	4	5	46
25	3	4	3	4	4	4	4	3	3	3	3	4	42
26	2	1	1	1	1	2	1	2	1	2	2	2	18
27	5	5	2	5	5	2	5	4	5	3	2	5	48
28	3	3	2	3	3	2	3	2	3	3	2	2	31
29	4	4	2	4	4	2	4	2	4	4	4	4	42
30	5	5	4	5	5	5	5	4	5	5	5	4	57
31	4	5	2	5	5	1	5	1	5	4	5	1	43
32	4	4	3	3	4	4	5	4	4	3	3	2	43
33	5	1	5	5	5	5	5	5	5	5	5	5	56
34	4	3	2	5	5	4	5	4	4	3	3	4	46

35	5	5	5	5	5	5	5	5	5	5	5	5	60
36	3	3	3	4	4	3	5	3	3	2	4	4	41
37	4	4	4	4	4	4	4	4	4	4	4	4	48
38	5	5	5	5	5	5	5	5	5	5	5	5	60
39	4	4	3	4	4	3	4	2	3	3	4	5	43
40	4	3	2	3	3	2	3	4	3	3	3	4	37
41	5	5	5	5	5	5	5	5	5	5	5	5	60
42	4	4	4	4	4	4	4	4	4	4	4	4	48
43	5	4	4	4	4	4	5	4	4	3	4	4	49
44	5	5	5	5	2	1	5	3	3	4	3	3	44
45	5	5	5	5	5	5	5	5	5	5	5	5	60
46	3	3	4	5	3	5	4	5	4	1	3	5	45
47	5	5	5	5	5	5	5	5	5	5	5	5	60
48	4	5	4	5	4	2	4	3	4	4	4	4	47
49	5	5	5	5	5	5	5	5	5	5	5	5	60
50	5	5	5	5	5	5	5	5	5	5	5	5	60
51	5	5	5	5	5	5	5	5	5	5	5	5	60
52	5	5	5	5	5	5	5	5	5	5	5	5	60
53	5	5	5	5	5	5	5	5	5	5	5	5	60
54	5	5	5	5	5	5	5	5	5	5	5	5	60
55	2	2	2	2	2	2	1	2	2	3	2	2	24
56	5	5	5	5	5	5	5	5	5	5	5	5	60
57	5	5	5	5	5	5	5	5	5	5	5	5	60
58	5	5	3	5	5	1	5	1	5	5	5	5	50
59	5	5	1	5	5	2	5	2	5	5	4	4	48
60	4	4	3	4	4	4	4	4	2	4	3	4	44
61	5	5	1	5	5	2	5	2	5	5	4	4	48
62	4	4	2	4	4	3	4	4	4	4	4	4	45
63	5	5	1	5	5	2	5	5	4	4	4	5	50
64	5	5	1	5	5	2	5	2	5	5	4	4	48
65	5	5	1	5	5	2	5	2	5	5	4	4	48
66	5	5	1	5	2	5	2	5	5	4	4	4	47
67	2	1	1	1	2	2	1	1	2	2	1	2	18
68	5	5	1	5	5	2	5	2	5	5	4	4	48
69	4	4	4	2	5	4	4	4	3	4	4	3	45
70	3	4	2	5	5	2	4	1	4	1	4	5	40
71	2	4	5	4	2	4	5	5	4	4	5	5	49
72	5	5	1	4	4	4	4	5	4	3	3	4	46

73	5	5	5	5	3	5	5	5	4	5	5	5	57
74	3	4	5	4	4	5	5	5	3	3	4	5	50
75	5	5	4	5	5	5	5	1	5	5	5	5	55
76	4	4	4	4	4	2	4	2	4	4	4	2	42
77	4	4	2	3	5	1	3	1	4	3	4	5	39
78	1	1	2	1	1	2	2	4	1	5	3	5	28
79	3	3	4	4	3	4	4	4	3	3	4	4	43
80	5	4	1	5	5	3	5	2	5	4	4	2	45
81	4	4	3	3	4	4	4	3	3	3	4	4	43
82	3	3	4	4	3	3	4	3	3	3	3	3	39
83	4	4	4	4	4	4	4	4	3	3	3	4	45
84	4	4	3	3	4	3	4	3	3	3	3	4	41
85	4	4	4	4	4	4	4	4	4	4	4	4	48
86	5	4	4	5	4	5	5	5	4	4	5	5	55
87	4	4	2	4	4	2	4	4	3	4	4	4	43
88	4	4	3	4	4	3	4	4	4	2	4	3	43
89	5	4	4	4	4	4	4	4	4	4	4	4	49
90	3	4	3	3	3	3	3	4	3	4	3	3	39
91	4	4	3	4	4	3	5	3	4	3	5	2	44
92	5	4	3	5	5	4	4	4	4	3	4	4	49
93	4	4	4	4	4	4	4	4	4	4	4	4	48
94	3	3	3	3	3	3	3	4	3	3	3	4	38
95	4	5	4	4	5	4	4	4	4	4	4	4	50
96	4	4	3	4	3	2	5	4	4	3	4	4	44
97	4	3	4	4	4	4	4	3	4	4	4	5	47
98	3	3	3	3	3	3	3	3	3	3	3	3	36
99	4	4	5	3	4	5	5	4	3	3	4	4	48
100	5	5	3	4	4	4	4	4	4	4	4	4	49
101	4	3	4	3	2	5	4	4	4	1	3	5	42

Lampiran 4 Uji Validitas Variabel Manajemen Waktun (X)

		Correlations															MW_TOT L
		MW1	MW2	MW3	MW4	MW5	MW6	MW7	MW8	MW9	MW10	MW11	MW12	MW13	MW14	MW15	
MW1	Pearson Correlatio n	1	.809 ^{**}	.693 ^{**}	.587 ^{**}	.535 ^{**}	0.140	.685 ^{**}	.653 ^{**}	.266 ^{**}	.376 ^{**}	.615 ^{**}	.220 ^{**}	.201 ^{**}	.265 ^{**}	.428 ^{**}	.747 ^{**}
	Sig. (2- tailed)		0.000	0.000	0.000	0.000	0.161	0.000	0.000	0.007	0.000	0.000	0.027	0.044	0.007	0.000	0.000
	N	101	101	101	101	101	101	101	101	101	101	101	101	101	101	101	101
MW2	Pearson Correlatio n	.809 ^{**}	1	.646 ^{**}	.531 ^{**}	.578 ^{**}	0.121	.609 ^{**}	.607 ^{**}	0.185	.427 ^{**}	.583 ^{**}	0.155	0.110	.212 ^{**}	.455 ^{**}	.695 ^{**}
	Sig. (2- tailed)	0.000		0.000	0.000	0.000	0.230	0.000	0.000	0.064	0.000	0.000	0.123	0.274	0.034	0.000	0.000
	N	101	101	101	101	101	101	101	101	101	101	101	101	101	101	101	101
MW3	Pearson Correlatio n	.693 ^{**}	.646 ^{**}	1	.494 ^{**}	.501 ^{**}	.277 ^{**}	.636 ^{**}	.599 ^{**}	.212 ^{**}	.353 ^{**}	.528 ^{**}	.266 ^{**}	.245 ^{**}	0.150	.393 ^{**}	.708 ^{**}
	Sig. (2- tailed)	0.000	0.000		0.000	0.000	0.005	0.000	0.000	0.033	0.000	0.000	0.007	0.014	0.133	0.000	0.000
	N	101	101	101	101	101	101	101	101	101	101	101	101	101	101	101	101
MW4	Pearson Correlatio n	.587 ^{**}	.531 ^{**}	.494 ^{**}	1	.488 ^{**}	0.073	.696 ^{**}	.449 ^{**}	0.071	.343 ^{**}	.546 ^{**}	0.116	0.185	.233 ^{**}	0.195	.593 ^{**}
	Sig. (2- tailed)	0.000	0.000	0.000		0.000	0.470	0.000	0.000	0.481	0.000	0.000	0.246	0.064	0.019	0.051	0.000
	N	101	101	101	101	101	101	101	101	101	101	101	101	101	101	101	101
MW5	Pearson Correlatio n	.535 ^{**}	.578 ^{**}	.501 ^{**}	.488 ^{**}	1	0.127	.542 ^{**}	.587 ^{**}	.279 ^{**}	.319 ^{**}	.530 ^{**}	0.166	.225 ^{**}	.293 ^{**}	.376 ^{**}	.658 ^{**}
	Sig. (2- tailed)	0.000	0.000	0.000	0.000		0.207	0.000	0.000	0.005	0.001	0.000	0.097	0.024	0.003	0.000	0.000
	N	101	101	101	101	101	101	101	101	101	101	101	101	101	101	101	101
MW6	Pearson Correlatio n	0.140	0.121	.277 ^{**}	0.073	0.127	1	-0.037	0.095	.598 ^{**}	.383 ^{**}	0.141	.541 ^{**}	.523 ^{**}	.535 ^{**}	0.181	.556 ^{**}
	Sig. (2- tailed)	0.161	0.230	0.005	0.470	0.207		0.713	0.343	0.000	0.000	0.160	0.000	0.000	0.000	0.070	0.000
	N	101	101	101	101	101	101	101	101	101	101	101	101	101	101	101	101
MW7	Pearson Correlatio n	.685 ^{**}	.609 ^{**}	.636 ^{**}	.696 ^{**}	.542 ^{**}	-0.037	1	.574 ^{**}	0.157	.418 ^{**}	.601 ^{**}	.200 ^{**}	0.168	.234 ^{**}	.268 ^{**}	.664 ^{**}
	Sig. (2- tailed)	0.000	0.000	0.000	0.000	0.000	0.713		0.000	0.118	0.000	0.000	0.045	0.093	0.018	0.007	0.000
	N	101	101	101	101	101	101	101	101	101	101	101	101	101	101	101	101
MW8	Pearson Correlatio n	.653 ^{**}	.607 ^{**}	.599 ^{**}	.449 ^{**}	.587 ^{**}	0.095	.574 ^{**}	1	0.142	.273 ^{**}	.646 ^{**}	.219 ^{**}	0.179	.246 ^{**}	.370 ^{**}	.661 ^{**}
	Sig. (2- tailed)	0.000	0.000	0.000	0.000	0.000	0.343	0.000		0.157	0.006	0.000	0.028	0.074	0.013	0.000	0.000
	N	101	101	101	101	101	101	101	101	101	101	101	101	101	101	101	101
MW9	Pearson Correlatio n	.266 ^{**}	0.185	.212 ^{**}	0.071	.279 ^{**}	.598 ^{**}	0.157	0.142	1	.411 ^{**}	0.163	.521 ^{**}	.496 ^{**}	.542 ^{**}	0.168	.602 ^{**}
	Sig. (2- tailed)	0.007	0.064	0.033	0.481	0.005	0.000	0.118	0.157		0.000	0.103	0.000	0.000	0.000	0.093	0.000
	N	101	101	101	101	101	101	101	101	101	101	101	101	101	101	101	101
MW10	Pearson Correlatio n	.376 ^{**}	.427 ^{**}	.353 ^{**}	.343 ^{**}	.319 ^{**}	.383 ^{**}	.418 ^{**}	.273 ^{**}	.411 ^{**}	1	.530 ^{**}	.365 ^{**}	.320 ^{**}	.354 ^{**}	0.115	.640 ^{**}
	Sig. (2- tailed)	0.000	0.000	0.000	0.000	0.001	0.000	0.000	0.006	0.000		0.000	0.000	0.001	0.000	0.253	0.000
	N	101	101	101	101	101	101	101	101	101	101	101	101	101	101	101	101
MW11	Pearson Correlatio n	.615 ^{**}	.583 ^{**}	.528 ^{**}	.546 ^{**}	.530 ^{**}	0.141	.601 ^{**}	.646 ^{**}	0.163	.530 ^{**}	1	0.157	0.116	0.174	.210 ^{**}	.651 ^{**}
	Sig. (2- tailed)	0.000	0.000	0.000	0.000	0.000	0.160	0.000	0.000	0.103	0.000		0.117	0.246	0.082	0.035	0.000
	N	101	101	101	101	101	101	101	101	101	101	101	101	101	101	101	101
MW12	Pearson Correlatio n	.220 ^{**}	0.155	.266 ^{**}	0.116	0.166	.541 ^{**}	.200 ^{**}	.219 ^{**}	.521 ^{**}	.365 ^{**}	0.157	1	.615 ^{**}	.522 ^{**}	.228 ^{**}	.606 ^{**}
	Sig. (2- tailed)	0.027	0.123	0.007	0.246	0.097	0.000	0.045	0.028	0.000	0.000	0.117		0.000	0.000	0.022	0.000
	N	101	101	101	101	101	101	101	101	101	101	101	101	101	101	101	101
MW13	Pearson Correlatio n	.201 ^{**}	0.110	.245 ^{**}	0.185	.225 ^{**}	.523 ^{**}	0.168	0.179	.496 ^{**}	.320 ^{**}	0.116	.615 ^{**}	1	.742 ^{**}	0.051	.599 ^{**}
	Sig. (2- tailed)	0.044	0.274	0.014	0.064	0.024	0.000	0.093	0.074	0.000	0.001	0.246	0.000		0.000	0.616	0.000
	N	101	101	101	101	101	101	101	101	101	101	101	101	101	101	101	101
MW14	Pearson Correlatio n	.265 ^{**}	.212 ^{**}	0.150	.233 ^{**}	.293 ^{**}	.535 ^{**}	.234 ^{**}	.246 ^{**}	.542 ^{**}	.354 ^{**}	0.174	.522 ^{**}	.742 ^{**}	1	0.101	.636 ^{**}
	Sig. (2- tailed)	0.007	0.034	0.133	0.019	0.003	0.000	0.018	0.013	0.000	0.000	0.082	0.000	0.000		0.315	0.000
	N	101	101	101	101	101	101	101	101	101	101	101	101	101	101	101	101
MW15	Pearson Correlatio n	.428 ^{**}	.455 ^{**}	.393 ^{**}	0.195	.376 ^{**}	0.181	.268 ^{**}	.370 ^{**}	0.168	0.115	.210 ^{**}	.228 ^{**}	0.051	0.101	1	.452 ^{**}
	Sig. (2- tailed)	0.000	0.000	0.000	0.051	0.000	0.070	0.007	0.000	0.093	0.253	0.035	0.022	0.616	0.315		0.000
	N	101	101	101	101	101	101	101	101	101	101	101	101	101	101	101	101
MW_TOTA L	Pearson Correlatio n	.747 ^{**}	.695 ^{**}	.708 ^{**}	.593 ^{**}	.658 ^{**}	.556 ^{**}	.664 ^{**}	.661 ^{**}	.602 ^{**}	.640 ^{**}	.651 ^{**}	.606 ^{**}	.599 ^{**}	.636 ^{**}	.452 ^{**}	1
	Sig. (2- tailed)	0.000	0.000	0.000	0.000	0.000	0.000	0.000	0.000	0.000	0.000	0.000	0.000	0.000	0.000	0.000	0.000
	N	101	101	101	101	101	101	101	101	101	101	101	101	101	101	101	101

** . Correlation is significant at the 0.01 level (2-tailed).

* . Correlation is significant at the 0.05 level (2-tailed).

Lampiran 5 Uji Validitas Variabel Produktivitas Belajar (Y)

Correlations														
		PB_1	PB_2	PB_3	PB_4	PB_5	PB_6	PB_7	PB_8	PB_9	PB_10	PB_11	PB_12	PB_TOTALL
PB_1	Pearson Correlation	1	.733**	0.137	.682**	.699**	.253*	.696**	0.104	.805**	.537**	.492**	.268**	.746**
	Sig. (2-tailed)		0.000	0.171	0.000	0.000	0.011	0.000	0.300	0.000	0.000	0.000	0.007	0.000
	N	101	101	101	101	101	101	101	101	101	101	101	101	101
PB_2	Pearson Correlation	.733**	1	.200*	.683**	.641**	0.181	.665**	0.157	.686**	.506**	.530**	.257**	.730**
	Sig. (2-tailed)	0.000		0.045	0.000	0.000	0.070	0.000	0.116	0.000	0.000	0.000	0.010	0.000
	N	101	101	101	101	101	101	101	101	101	101	101	101	101
PB_3	Pearson Correlation	0.137	.200*	1	.214*	0.134	.616**	.326**	.572**	0.157	0.190	.393**	.432**	.589**
	Sig. (2-tailed)	0.171	0.045		0.032	0.181	0.000	0.001	0.000	0.116	0.057	0.000	0.000	0.000
	N	101	101	101	101	101	101	101	101	101	101	101	101	101
PB_4	Pearson Correlation	.682**	.683**	.214*	1	.611**	0.195	.687**	0.149	.707**	.415**	.568**	.334**	.731**
	Sig. (2-tailed)	0.000	0.000	0.032		0.000	0.051	0.000	0.137	0.000	0.000	0.000	0.001	0.000
	N	101	101	101	101	101	101	101	101	101	101	101	101	101
PB_5	Pearson Correlation	.699**	.641**	0.134	.611**	1	.251*	.698**	0.021	.722**	.452**	.469**	.276**	.695**
	Sig. (2-tailed)	0.000	0.000	0.181	0.000		0.011	0.000	0.838	0.000	0.000	0.000	0.005	0.000
	N	101	101	101	101	101	101	101	101	101	101	101	101	101
PB_6	Pearson Correlation	.253*	0.181	.616**	0.195	.251*	1	.291**	.658**	.242*	0.171	.213*	.511**	.615**
	Sig. (2-tailed)	0.011	0.070	0.000	0.051	0.011		0.003	0.000	0.015	0.087	0.032	0.000	0.000
	N	101	101	101	101	101	101	101	101	101	101	101	101	101
PB_7	Pearson Correlation	.696**	.665**	.326**	.687**	.698**	.291**	1	0.186	.717**	.409**	.569**	.328**	.777**
	Sig. (2-tailed)	0.000	0.000	0.001	0.000	0.000	0.003		0.063	0.000	0.000	0.000	0.001	0.000
	N	101	101	101	101	101	101	101	101	101	101	101	101	101
PB_8	Pearson Correlation	0.104	0.157	.572**	0.149	0.021	.658**	0.186	1	0.043	.212*	.292**	.526**	.540**
	Sig. (2-tailed)	0.300	0.116	0.000	0.137	0.838	0.000	0.063		0.667	0.033	0.003	0.000	0.000
	N	101	101	101	101	101	101	101	101	101	101	101	101	101
PB_9	Pearson Correlation	.805**	.686**	0.157	.707**	.722**	.242*	.717**	0.043	1	.507**	.592**	.273**	.750**
	Sig. (2-tailed)	0.000	0.000	0.116	0.000	0.000	0.015	0.000	0.667		0.000	0.000	0.006	0.000
	N	101	101	101	101	101	101	101	101	101	101	101	101	101
PB_10	Pearson Correlation	.537**	.506**	0.190	.415**	.452**	0.171	.409**	.212*	.507**	1	.621**	.251*	.631**
	Sig. (2-tailed)	0.000	0.000	0.057	0.000	0.000	0.087	0.000	0.033	0.000		0.000	0.011	0.000
	N	101	101	101	101	101	101	101	101	101	101	101	101	101
PB_11	Pearson Correlation	.492**	.530**	.393**	.568**	.469**	.213*	.569**	.292**	.592**	.621**	1	.364**	.734**
	Sig. (2-tailed)	0.000	0.000	0.000	0.000	0.000	0.032	0.000	0.003	0.000	0.000		0.000	0.000
	N	101	101	101	101	101	101	101	101	101	101	101	101	101
PB_12	Pearson Correlation	.268**	.257**	.432**	.334**	.276**	.511**	.328**	.526**	.273**	.251*	.364**	1	.613**
	Sig. (2-tailed)	0.007	0.010	0.000	0.001	0.005	0.000	0.001	0.000	0.006	0.011	0.000		0.000
	N	101	101	101	101	101	101	101	101	101	101	101	101	101
PB_TOTALL	Pearson Correlation	.746**	.730**	.589**	.731**	.695**	.615**	.777**	.540**	.750**	.631**	.734**	.613**	1
	Sig. (2-tailed)	0.000	0.000	0.000	0.000	0.000	0.000	0.000	0.000	0.000	0.000	0.000	0.000	
	N	101	101	101	101	101	101	101	101	101	101	101	101	101

** . Correlation is significant at the 0.01 level (2-tailed).

*. Correlation is significant at the 0.05 level (2-tailed).

Lampiran 6 Uji Reliabilitas

VARIABEL MANAJEMEN WAKTU

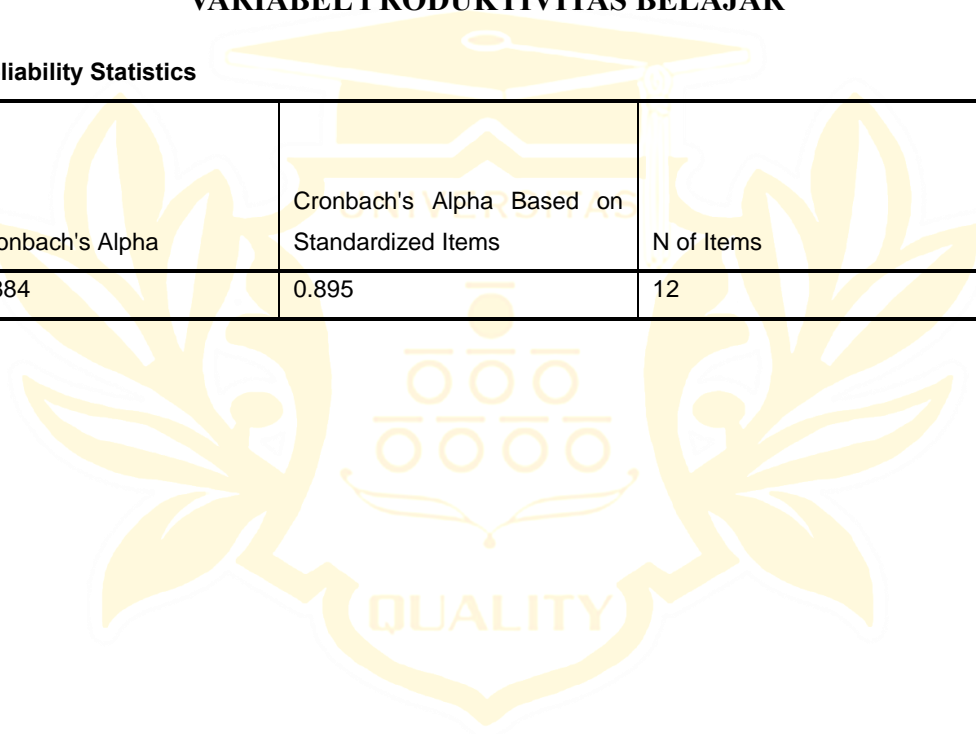
Reliability Statistics

Cronbach's Alpha	Cronbach's Alpha Based on Standardized Items	N of Items
0.887	0.894	15

VARIABEL PRODUKTIVITAS BELAJAR

Reliability Statistics

Cronbach's Alpha	Cronbach's Alpha Based on Standardized Items	N of Items
0.884	0.895	12



Lampiran 7 Uji Asumsi Klasik

UJI KORELASI

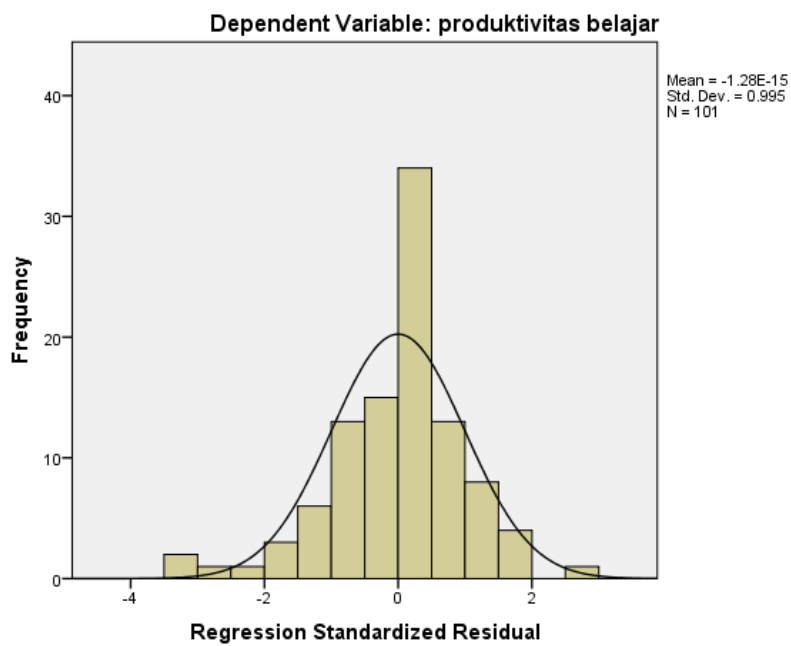
Correlations

		MANAJEMEN WAKTU	PRODUKTIVITAS BELAJAR
MANAJEMEN WAKTU	Pearson Correlation	1	.879**
	Sig. (2-tailed)		.000
	N	101	101
PRODUKTIVITAS BELAJAR	Pearson Correlation	.879**	1
	Sig. (2-tailed)	.000	
	N	101	101

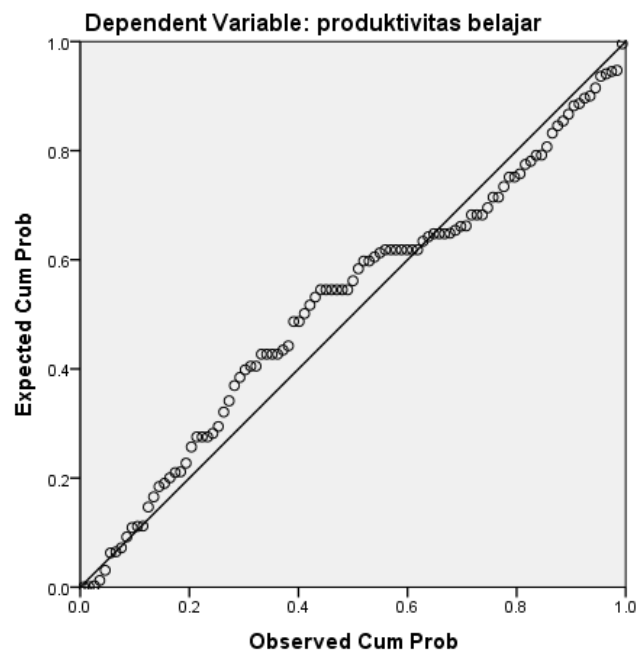
** . Correlation is significant at the 0.01 level (2-tailed).

UJI NORMALITAS

Histogram



Normal P-P Plot of Regression Standardized Residual



UJI KOEFISIEN DETERMINASI (R^2)

Model Summary^b

Model	R	R Square	Adjusted R Square	Std. Error of the Estimate
1	.879 ^a	.772	.770	4.09925

a. Predictors: (Constant), manajemen waktu

c. Dependent Variable: produktivitas belajar

Lampiran 8 Uji Hipotesis

UJI t

Coefficients^a

Model	Unstandardized Coefficients		Standardized Coefficients	t	Sig.
	B	Std. Error	Beta		
1	(Constant)	9.211	3.244	2.840	.005
	Manejemen_Waktu	.654	.056	.762	.000

a. Dependent Variable: PRODUKTIVITAS BELAJAR



Lampiran 9 Analisis Regresi Sederhana

Coefficients^a

Model	Unstandardized Coefficients		Standardized Coefficients	t	Sig.	
	B	Std. Error	Beta			
1	(Constant)	9.211	3.244		2.840	.005
	Manejemen_Waktu	.654	.056	.762	11.712	.000

a. Dependent Variable: PRODUKTIVITAS BELAJAR




Lampiran 10 Tabel r

Tabel r untuk $df = 101 -$

df = (N-2)	Tingkat signifikansi untuk uji satu arah				
	0.05	0.025	0.01	0.005	0.0005
	Tingkat signifikansi untuk uji dua arah				
	0.1	0.05	0.02	0.01	0.001
101	0.1630	0.1937	0.2290	0.2528	0.3196
102	0.1622	0.1927	0.2279	0.2515	0.3181
103	0.1614	0.1918	0.2268	0.2504	0.3166
104	0.1606	0.1909	0.2257	0.2492	0.3152
105	0.1599	0.1900	0.2247	0.2480	0.3137
106	0.1591	0.1891	0.2236	0.2469	0.3123
107	0.1584	0.1882	0.2226	0.2458	0.3109
108	0.1576	0.1874	0.2216	0.2446	0.3095
109	0.1569	0.1865	0.2206	0.2436	0.3082
110	0.1562	0.1857	0.2196	0.2425	0.3068
111	0.1555	0.1848	0.2186	0.2414	0.3055
112	0.1548	0.1840	0.2177	0.2403	0.3042
113	0.1541	0.1832	0.2167	0.2393	0.3029
114	0.1535	0.1824	0.2158	0.2383	0.3016
115	0.1528	0.1816	0.2149	0.2373	0.3004
116	0.1522	0.1809	0.2139	0.2363	0.2991
117	0.1515	0.1801	0.2131	0.2353	0.2979
118	0.1509	0.1793	0.2122	0.2343	0.2967
119	0.1502	0.1786	0.2113	0.2333	0.2955
120	0.1496	0.1779	0.2104	0.2324	0.2943
121	0.1490	0.1771	0.2096	0.2315	0.2931
122	0.1484	0.1764	0.2087	0.2305	0.2920
123	0.1478	0.1757	0.2079	0.2296	0.2908
124	0.1472	0.1750	0.2071	0.2287	0.2897
125	0.1466	0.1743	0.2062	0.2278	0.2886
126	0.1460	0.1736	0.2054	0.2269	0.2875
127	0.1455	0.1729	0.2046	0.2260	0.2864
128	0.1449	0.1723	0.2039	0.2252	0.2853
129	0.1443	0.1716	0.2031	0.2243	0.2843
130	0.1438	0.1710	0.2023	0.2235	0.2832
131	0.1432	0.1703	0.2015	0.2226	0.2822
132	0.1427	0.1697	0.2008	0.2218	0.2811

133	0.1422	0.1690	0.2001	0.2210	0.2801
134	0.1416	0.1684	0.1993	0.2202	0.2791
135	0.1411	0.1678	0.1986	0.2194	0.2781
136	0.1406	0.1672	0.1979	0.2186	0.2771
137	0.1401	0.1666	0.1972	0.2178	0.2761
138	0.1396	0.1660	0.1965	0.2170	0.2752
139	0.1391	0.1654	0.1958	0.2163	0.2742
140	0.1386	0.1648	0.1951	0.2155	0.2733
141	0.1381	0.1642	0.1944	0.2148	0.2723
142	0.1376	0.1637	0.1937	0.2140	0.2714
143	0.1371	0.1631	0.1930	0.2133	0.2705
144	0.1367	0.1625	0.1924	0.2126	0.2696
145	0.1362	0.1620	0.1917	0.2118	0.2687
146	0.1357	0.1614	0.1911	0.2111	0.2678
147	0.1353	0.1609	0.1904	0.2104	0.2669
148	0.1348	0.1603	0.1898	0.2097	0.2660
149	0.1344	0.1598	0.1892	0.2090	0.2652
150	0.1339	0.1593	0.1886	0.2083	0.2643



Lampiran 11 Tabel t

Titik Persentase Distribusi t (df = 81 –120)

Pr df	0.25 0.50	0.10 0.20	0.05 0.10	0.025 0.050	0.01 0.02	0.005 0.010	0.001 0.002
81	0.67753	1.29209	1.66388	1.98969	2.37327	2.63790	3.19392
82	0.67749	1.29196	1.66365	1.98932	2.37269	2.63712	3.19262
83	0.67746	1.29183	1.66342	1.98896	2.37212	2.63637	3.19135
84	0.67742	1.29171	1.66320	1.98861	2.37156	2.63563	3.19011
85	0.67739	1.29159	1.66298	1.98827	2.37102	2.63491	3.18890
86	0.67735	1.29147	1.66277	1.98793	2.37049	2.63421	3.18772
87	0.67732	1.29136	1.66256	1.98761	2.36998	2.63353	3.18657
88	0.67729	1.29125	1.66235	1.98729	2.36947	2.63286	3.18544
89	0.67726	1.29114	1.66216	1.98698	2.36898	2.63220	3.18434
90	0.67723	1.29103	1.66196	1.98667	2.36850	2.63157	3.18327
91	0.67720	1.29092	1.66177	1.98638	2.36803	2.63094	3.18222
92	0.67717	1.29082	1.66159	1.98609	2.36757	2.63033	3.18119
93	0.67714	1.29072	1.66140	1.98580	2.36712	2.62973	3.18019
94	0.67711	1.29062	1.66123	1.98552	2.36667	2.62915	3.17921
95	0.67708	1.29053	1.66105	1.98525	2.36624	2.62858	3.17825
96	0.67705	1.29043	1.66088	1.98498	2.36582	2.62802	3.17731
97	0.67703	1.29034	1.66071	1.98472	2.36541	2.62747	3.17639
98	0.67700	1.29025	1.66055	1.98447	2.36500	2.62693	3.17549
99	0.67698	1.29016	1.66039	1.98422	2.36461	2.62641	3.17460
100	0.67695	1.29007	1.66023	1.98397	2.36422	2.62589	3.17374
101	0.67693	1.28999	1.66008	1.98373	2.36384	2.62539	3.17289
102	0.67690	1.28991	1.65993	1.98350	2.36346	2.62489	3.17206
103	0.67688	1.28982	1.65978	1.98326	2.36310	2.62441	3.17125
104	0.67686	1.28974	1.65964	1.98304	2.36274	2.62393	3.17045
105	0.67683	1.28967	1.65950	1.98282	2.36239	2.62347	3.16967
106	0.67681	1.28959	1.65936	1.98260	2.36204	2.62301	3.16890
107	0.67679	1.28951	1.65922	1.98238	2.36170	2.62256	3.16815
108	0.67677	1.28944	1.65909	1.98217	2.36137	2.62212	3.16741
109	0.67675	1.28937	1.65895	1.98197	2.36105	2.62169	3.16669
110	0.67673	1.28930	1.65882	1.98177	2.36073	2.62126	3.16598
111	0.67671	1.28922	1.65870	1.98157	2.36041	2.62085	3.16528
112	0.67669	1.28916	1.65857	1.98137	2.36010	2.62044	3.16460
113	0.67667	1.28909	1.65845	1.98118	2.35980	2.62004	3.16392
114	0.67665	1.28902	1.65833	1.98099	2.35950	2.61964	3.16326
115	0.67663	1.28896	1.65821	1.98081	2.35921	2.61926	3.16262
116	0.67661	1.28889	1.65810	1.98063	2.35892	2.61888	3.16198
117	0.67659	1.28883	1.65798	1.98045	2.35864	2.61850	3.16135
118	0.67657	1.28877	1.65787	1.98027	2.35837	2.61814	3.16074
119	0.67656	1.28871	1.65776	1.98010	2.35809	2.61778	3.16013
120	0.67654	1.28865	1.65765	1.97993	2.35782	2.61742	3.15954



UNIVERSITAS QUALITY

SOSIAL DAN HUKUM - SAINS DAN TEKNOLOGI - KEGURUAN DAN ILMU PENDIDIKAN

Jl. Ringroad - Ngumban Surbakti No. 18 Medan, Telp. (061) 80047003
web : www.universitasquality.ac.id | e-mail : info@universitasquality.ac.id

Medan, 01 Februari 2024

Nomor : 0474/SKT/REK/UQ/II/2024
Perihal : Balasan Permohonan Izin Penelitian

Kepada Yth.
Dekan Fakultas Sosial Dan Hukum

Dengan Hormat,

Sehubungan dengan surat Saudara/ti dengan nomor surat : 0215/SPT/SOSHUM/UQ/II/2024 Tanggal 22 Januari 2024. Perihal pengisian tempat penelitian dalam rangka penyusunan skripsi mahasiswa/ an. **Frengky Stanipar** dengan judul "**Pengaruh Manajemen Waktu Terhadap Produktivitas Belajar Pengguna Sosial Media di Dalam Lingkungan Pendidikan**".

Perlu kami sampaikan beberapa hal sebagai berikut :

1. Pada Prinsipnya kami tidak keberatan dan dapat mengizinkan pelaksanaan penelitian tersebut di tempat kami.
2. Izin melakukan penelitian diberikan semata-mata untuk keperluan akademik.
3. Waktu pengambilan data dilakukan selama 14 Hari setelah tanggal yg di tetapkan.
4. 1 Jilix Lux Skripsi untuk pertinggal perusahaan.

Demikian surat ini di sampaikan untuk dipergunakan sebagaimana mestinya.

Hormat Kami
Wakil Rektor Universitas Quality.



Rita Herlina Perangin-angin, S.Pd., M.Pd