

LAMPIRAN

Lampiran 1 Kuesioner Responden

PENGARUH BUDAYA KERJA DAN LINGKUNGAN KERJA TERHADAP PRODUKTIVITAS KARYAWAN PADA PT BERKAT BERSAMA TEKNIK MEDAN

1. Data Responden

1. Nama
2. Jenis Kelamin
 - Laki-laki
 - Perempuan
3. Usia
 - 20-30 tahun
 - 31-40 tahun
 - 41-50 tahun
 - 51-60 tahun
4. Pendidikan Terakhir
 - SMA
 - DIII
 - S1

5. Lama Jabatan

Kurang dari 2 Tahun

2 sampai 5 tahun

Lebih dari 5 tahun

2. Petunjuk Pengisian Koesioner

Pilihlah salah satu jawaban pada kolom yang anda anggap sesuai. Setiap responden hanya diperbolehkan memilih satu jawaban.

Penilaian hasil kuesioner

No.	Indikator	Skor
1.	SS (Sangat Setuju)	5
2.	S (Setuju)	4
3.	KS (Kurang Setuju)	3
4.	TS (cTidak Setuju)	2
5.	STS (Sangat Tidak Setuju)	1

3. Pernyataan

1. Variabel (X₁) Budaya Kerja

No	Pernyataan	SS	S	KS	TS	STS
Disiplin						
1.	Saya selalu datang tepat waktu ke tempat kerja					
2.	Saya mematuhi semua peraturan dan kebijakan yang berlaku di tempat kerja					
Keterbukaan						
3.	Sesama karyawan saling membantu dalam					

	bertukar pikiran					
4.	Saya terbuka terhadap kritik dan saran dari sesama orang lain					
Saling Menghargai						
5.	Saya menghormati dan menerima masukan yang diberikan atasan kepada saya					
6.	Saya selalu berusaha untuk menghormati waktu dan komitmen orang lain					
Kerja Sama						
7.	Saya percaya bahwa rekan kerja saya dapat diandalkan dalam menyelesaikan tugas yang diberikan					
8.	Pembagian tugas dalam tim kami dilakukan dengan adil dan efisien					

2. Variabel (X₂) Lingkungan Kerja

No	Pernyataan	SS	S	KS	TS	STS
Fasilitas						
1.	Fasilitas yang tersedia cukup untuk mendukung pekerjaan sehari-hari					
2.	Ruang kerja yang disediakan cukup nyaman untuk mendukung produktivitas saya					
Kebisingan						
3.	Tingkat kebisingan di area kerja saya mengganggu konsentrasi saya					
4.	Fasilitas peredam suara yang ada di tempat kerja memadai					
Sirkulasi Udara						
5.	Sirkulasi udara di ruang kerja saya memadai					
6.	Suhu ditempat kerja selalu nyaman dan tidak					

	terlalu panas atau dingin					
Hubungan Kerja						
7.	Saya merasa nyaman berinteraksi dengan sesama rekan kerja					
8.	Karyawan di tempat kerja ini bekerja sama dengan baik dalam tim					

3. Variabel (Y) Produktivitas Karyawan

No.	Pernyataan	SS	S	KS	TS	STS
Kemampuan						
1.	Saya merasa nyaman berkomunikasi dalam situasi formal maupun informal					
2.	Saya mampu menyelesaikan tugas dengan baik					
Meningkatkan Hasil yang Dicapai						
3.	Saya terus belajar untuk mengembangkan keterampilan baru yang saya miliki					
4.	Saya merasa puas dengan pencapaian yang saya raih di tempat kerja					
Semangat Kerja						
5.	Saya merasa bersemangat setiap kali memulai hari kerja					
6.	Saya merasa puas dengan hasil kerja saya setiap hari					
Pengembangan Diri						
7.	Saya mencari cara untuk memperbaiki diri dan keterampilan saya					
8.	Saya merasa karier saya berkembang dengan baik di perusahaan ini					

Mutu					
9.	Saya selalu berusaha untuk menghasilkan pekerjaan berkualitas tinggi				
10.	Perusahaan ini memiliki standar kualitas yang jelas dalam setiap pekerjaan.				
Efisiensi					
11.	Saya merasa bahwa waktu yang saya habiskan untuk menyelesaikan tugas saya cukup efisien				
12.	Sumber daya yang tersedia di perusahaan ini digunakan dengan baik untuk mencapai hasil yang optimal				



Lampiran 2 Hasil Jawaban Responden

No	Jenis Kelamin	Usia	P. Terakhir	Masa Kerja
1	Laki-Laki	20-30 Tahun	S1	Kurang dari 2 Tahun
2	Laki-Laki	31-40 Tahun	S1	Lebih dari 5 Tahun
3	Perempuan	>40 Tahun	SMA/SLTA	Lebih dari 5 Tahun
4	Perempuan	20-30 Tahun	S1	2 Sampai 5 Tahun
5	Perempuan	20-30 Tahun	DIII	2 Sampai 5 Tahun
6	Laki-Laki	31-40 Tahun	SMA/SLTA	2 Sampai 5 Tahun
7	Laki-Laki	>40 Tahun	SMA/SLTA	Lebih dari 5 Tahun
8	Laki-Laki	>40 Tahun	SMA/SLTA	2 Sampai 5 Tahun
9	Laki-Laki	31-40 Tahun	SMA/SLTA	Kurang dari 2 Tahun
10	Perempuan	20-30 Tahun	S1	2 Sampai 5 Tahun
11	Laki-Laki	>40 Tahun	SMA/SLTA	Kurang dari 2 Tahun
12	Laki-Laki	20-30 Tahun	SMA/SLTA	2 Sampai 5 Tahun
13	Laki-Laki	31-40 Tahun	SMA/SLTA	Lebih dari 5 Tahun
14	Laki-Laki	20-30 Tahun	SMA/SLTA	Kurang dari 2 Tahun
15	Laki-Laki	>40 Tahun	SMA/SLTA	2 Sampai 5 Tahun
16	Perempuan	>40 Tahun	S1	Lebih dari 5 Tahun
17	Laki-Laki	20-30 Tahun	SMA/SLTA	Kurang dari 2 Tahun
18	Laki-Laki	>40 Tahun	SMA/SLTA	Lebih dari 5 Tahun
19	Perempuan	31-40 Tahun	DIII	Kurang dari 2 Tahun
20	Perempuan	31-40 Tahun	S1	Kurang dari 2 Tahun
21	Perempuan	20-30 Tahun	SMA/SLTA	Lebih dari 5 Tahun
22	Laki-Laki	20-30 Tahun	SMA/SLTA	2 Sampai 5 Tahun
23	Perempuan	20-30 Tahun	DIII	Kurang dari 2 Tahun
24	Laki-Laki	31-40 Tahun	SMA/SLTA	Lebih dari 5 Tahun

25	Laki-Laki	31-40 Tahun	SMA/SLTA	2 Sampai 5 Tahun
26	Perempuan	20-30 Tahun	S1	2 Sampai 5 Tahun
27	Perempuan	20-30 Tahun	S1	Kurang dari 2 Tahun
28	Laki-Laki	>40 Tahun	SMA/SLTA	Lebih dari 5 Tahun
29	Perempuan	20-30 Tahun	S1	2 Sampai 5 Tahun
30	Laki-Laki	31-40 Tahun	S1	Kurang dari 2 Tahun
31	Perempuan	31-40 Tahun	S1	Lebih dari 5 Tahun
32	Laki-Laki	31-40 Tahun	SMA/SLTA	2 Sampai 5 Tahun
33	Perempuan	20-30 Tahun	S1	2 Sampai 5 Tahun
34	Laki-Laki	31-40 Tahun	SMA/SLTA	Lebih dari 5 Tahun
35	Laki-Laki	20-30 Tahun	SMA/SLTA	2 Sampai 5 Tahun
36	Laki-Laki	31-40 Tahun	SMA/SLTA	2 Sampai 5 Tahun
37	Laki-Laki	20-30 Tahun	SMA/SLTA	2 Sampai 5 Tahun
38	Laki-Laki	20-30 Tahun	SMA/SLTA	2 Sampai 5 Tahun
39	Laki-Laki	20-30 Tahun	SMA/SLTA	2 Sampai 5 Tahun
40	Laki-Laki	>40 Tahun	SMA/SLTA	2 Sampai 5 Tahun
41	Laki-Laki	20-30 Tahun	SMA/SLTA	2 Sampai 5 Tahun
42	Laki-Laki	31-40 Tahun	SMA/SLTA	2 Sampai 5 Tahun
43	Perempuan	20-30 Tahun	S1	2 Sampai 5 Tahun
44	Laki-Laki	31-40 Tahun	S1	2 Sampai 5 Tahun
45	Laki-Laki	20-30 Tahun	SMA/SLTA	2 Sampai 5 Tahun
46	Laki-Laki	20-30 Tahun	SMA/SLTA	2 Sampai 5 Tahun

1. Pernyataan Budaya Kerja (X1)

NO	X1.1	X1.2	X1.3	X1.4	X1.5	X1.6	X1.7	X1.8	Total X1
1	3	5	3	5	3	5	4	5	33
2	3	3	3	4	4	5	3	3	28
3	4	5	5	3	4	3	2	4	30
4	4	4	5	5	5	4	5	4	36
5	5	4	4	4	3	4	4	3	31
6	1	2	2	2	1	2	2	2	14
7	3	3	4	3	5	3	2	3	26
8	3	3	5	4	5	4	3	4	26
9	5	5	5	5	5	5	5	5	40
10	3	4	3	4	5	2	2	5	28
11	1	2	2	1	1	2	2	2	14
12	3	4	5	5	5	3	3	4	32
13	5	4	3	4	4	3	3	4	30
14	5	5	5	3	2	3	5	4	32
15	5	4	5	5	2	4	5	5	35
16	4	4	5	5	4	5	5	4	36
17	5	3	5	3	4	5	4	4	33
18	4	4	3	5	4	5	3	3	31
19	3	4	4	4	5	3	4	5	32
20	2	2	2	2	2	2	2	2	16
21	5	5	5	5	5	5	5	5	40
22	4	2	4	2	5	3	3	3	26
23	4	3	3	5	3	4	3	3	28
24	3	4	1	3	5	5	3	4	28
25	3	4	5	4	5	3	5	3	32
26	3	3	4	4	4	2	3	2	25
27	4	3	4	5	3	4	4	3	30
28	5	4	4	4	3	4	5	4	33
29	5	4	3	5	3	5	4	3	32
30	2	5	3	5	3	3	4	4	29
31	4	3	5	4	5	4	5	4	34
32	4	5	3	4	3	4	3	5	31
33	3	5	4	4	3	3	5	5	32
34	3	5	4	5	5	5	4	3	34
35	5	5	5	5	5	5	5	5	40
36	4	5	5	5	4	4	4	5	36
37	3	5	5	4	4	3	2	4	30
38	3	4	2	5	3	3	4	5	29
39	3	5	5	3	4	3	2	1	26

40	5	4	3	4	3	3	3	5	30
41	3	3	5	3	5	4	5	4	32
42	3	3	4	4	3	2	4	4	27
43	4	4	4	5	4	4	5	3	33
44	5	5	5	5	5	5	5	5	40
45	3	2	5	3	4	4	5	3	29
46	4	4	4	5	4	4	5	4	34

2. Pernyataan Lingkungan Kerja (X2)

NO	X2.1	X2.2	X2.3	X2.4	X2.5	X2.6	X2.7	X2.8	Total X2
1	4	3	3	5	4	3	3	3	28
2	4	4	3	4	5	3	3	5	31
3	3	3	4	5	2	4	4	4	29
4	5	5	5	5	5	5	5	5	40
5	2	4	3	4	3	5	3	5	29
6	3	4	5	3	3	3	4	5	30
7	1	2	2	1	2	2	2	1	13
8	3	3	4	4	5	2	5	5	31
9	3	5	3	4	4	4	4	4	31
10	2	3	2	4	5	3	2	3	24
11	3	5	3	5	4	4	3	4	31
12	5	3	4	2	4	4	4	5	31
13	4	4	2	4	5	4	4	4	31
14	4	5	4	4	2	3	2	3	27
15	4	4	4	3	4	2	4	4	28
16	5	5	3	4	4	3	4	3	31
17	4	3	4	3	5	5	5	4	32
18	3	5	5	4	4	5	4	4	34
19	4	3	2	3	5	2	3	4	26
20	5	4	1	5	3	3	4	4	28
21	3	4	5	3	5	5	5	4	34
22	5	5	5	5	5	5	5	5	40
23	5	2	3	4	4	5	5	3	31
24	3	4	3	3	5	5	5	5	33
25	3	3	3	4	3	3	3	4	26
26	4	5	4	4	4	5	4	4	34
27	4	3	4	4	4	4	3	5	31
28	2	2	2	1	1	2	2	2	14
29	3	4	3	4	3	1	3	5	26
30	3	5	3	4	3	4	5	5	32

31	3	5	2	4	3	3	4	4	28
32	1	2	2	1	2	2	1	2	13
33	3	3	3	4	3	4	4	3	28
34	4	5	5	4	5	4	4	5	36
35	5	4	5	3	4	1	4	4	29
36	4	4	3	3	2	4	4	1	25
37	3	4	4	3	4	3	3	5	29
38	4	3	3	3	4	4	4	3	29
39	4	3	4	5	4	4	4	5	33
40	4	3	3	4	5	4	4	3	30
41	4	5	3	4	4	2	3	3	28
42	5	4	4	3	4	5	5	5	35
43	4	3	4	3	5	3	3	4	29
44	4	3	3	4	5	5	4	4	32
45	5	3	4	4	5	4	4	3	32
46	3	4	3	3	5	4	3	5	30

3. Pernyataan Produktivitas Karyawan (Y)

NO	Y.1	Y.2	Y.3	Y.4	Y.5	Y.6	Y.7	Y.8	Y.9	Y.10	Y.11	Y.12	Total X3
1	5	5	4	3	4	5	4	4	2	4	2	3	45
2	4	5	3	5	3	5	4	2	4	3	5	3	46
3	3	4	3	5	4	4	4	4	4	3	3	4	45
4	3	5	4	4	5	4	3	5	5	4	3	5	50
5	3	4	3	4	5	2	5	5	5	3	4	4	47
6	2	4	3	3	3	4	4	3	5	4	3	3	41
7	3	3	4	3	4	4	5	3	2	3	4	2	40
8	4	3	4	3	4	5	5	5	5	4	4	3	49
9	5	5	4	4	4	4	3	4	5	4	5	4	51
10	3	4	2	5	3	5	5	3	4	2	5	3	44
11	3	4	2	4	4	2	3	4	4	4	3	3	40
12	4	4	5	4	3	4	4	4	5	4	4	4	49
13	5	4	4	3	3	3	4	4	3	3	4	4	45
14	4	3	4	4	3	4	5	4	5	4	4	3	47
15	4	5	4	4	4	5	2	4	3	5	2	4	46
16	3	5	4	4	4	4	5	5	5	3	4	4	50
17	4	4	4	4	4	5	3	4	5	5	2	2	46
18	3	5	3	4	4	5	2	5	4	5	4	5	49
19	5	3	4	5	5	4	3	3	3	3	3	2	43
20	2	2	4	3	3	2	4	5	4	5	4	4	42
21	5	4	5	4	5	4	4	4	5	3	5	4	52

22	3	5	3	4	4	5	5	4	4	4	4	4	49
23	4	3	4	4	5	5	4	5	4	3	3	3	47
24	4	2	4	4	2	3	3	4	4	4	4	4	42
25	3	5	4	3	4	4	4	5	4	4	4	2	46
26	4	4	3	4	4	4	3	4	3	3	3	5	44
27	5	3	3	3	5	4	4	1	5	3	4	4	44
28	4	2	4	4	4	4	2	3	3	4	4	3	41
29	4	3	3	4	4	4	4	2	4	4	2	4	42
30	3	5	4	4	4	5	4	3	4	3	4	3	47
31	3	5	3	4	3	4	4	5	5	3	4	4	47
32	4	4	3	2	5	2	4	3	4	5	3	4	43
33	4	5	3	3	3	4	4	4	5	3	3	4	44
34	3	3	5	5	3	4	4	5	4	5	4	4	49
35	3	5	5	4	4	4	5	4	4	5	2	5	50
36	4	2	3	4	5	4	3	3	3	4	3	2	40
37	5	4	4	4	3	5	2	3	4	4	3	3	44
38	4	2	4	5	4	5	5	4	3	4	4	4	48
39	3	4	3	3	3	3	3	5	3	5	3	3	41
40	4	4	4	5	4	3	3	4	3	4	5	3	46
41	5	2	5	3	5	4	4	3	4	4	4	5	48
42	5	3	2	5	4	3	2	3	4	4	4	4	43
43	3	5	5	4	3	3	4	5	4	3	4	3	46
44	5	5	5	4	4	3	4	3	5	5	4	4	51
45	3	5	4	4	5	5	2	3	3	3	3	3	43
46	4	4	3	4	4	5	5	5	4	3	4	4	49



Lampiran 3 Hasil Olah Data Spss

1. Karakteristik Respondem

Berdasarkan Jenis Kelamin

Jenis Kelamin	Frekuensi	Persentase
Laki-Laki	31	67%
Perempuan	15	33%
Total	46	100%

Berdasarkan Usia

Jenis Kelamin	Frekuensi	Persentase
20-30 Tahun	22	48%
30-40 Tahun	15	33%
> 40 Tahun	9	20%
Total	46	100%

Berdasarkan Pendidikan Terakhir

Pendidikan	Frekuensi	Persentase
SMA/SLTA	29	63%
D III	3	7%
S1	14	30%
Total	46	100%

Berdasarkan Masa Kerja

Pendidikan	Frekuensi	Persentase
Kurang dari 2 tahun	10	22%
2 sampai 5 tahun	25	54%
Lebih dari 5 tahun	11	24%
Total	46	100%

2. Uji Validitas

Budaya Kerja

Budaya Kerja	r Hitung	r Tabel	Keterangan
X1.1	0.751	0.290	Valid
X1.2	0.770	0.290	Valid
X1.3	0.704	0.290	Valid
X1.4	0.777	0.290	Valid
X1.5	0.496	0.290	Valid
X1.6	0.677	0.290	Valid
X1.7	0.754	0.290	Valid
X1.8	0.77	0.290	Valid

Lingkungan Kerja

Lingkungan Kerja	r Hitung	r Tabel	Keterangan
X2.1	0.660	0.290	Valid
X2.2	0.679	0.290	Valid
X2.3	0.619	0.290	Valid
X2.4	0.652	0.290	Valid
X2.5	0.72	0.290	Valid
X2.6	0.653	0.290	Valid

X2.7	0.795	0.290	Valid
X2.8	0.764	0.290	Valid

Produktivitas Karyawan

Produktivitas Karyawan	r Hitung	r Tabel	Keterangan
Y.1	0.578	0.290	Valid
Y.2	0.651	0.290	Valid
Y.3	0.675	0.290	Valid
Y.4	0.707	0.290	Valid
Y.5	0.658	0.290	Valid
Y.6	0.722	0.290	Valid
Y.7	0.503	0.290	Valid
Y.8	0.591	0.290	Valid
Y.9	0.755	0.290	Valid
Y.10	0.567	0.290	Valid
Y.11	0.634	0.290	Valid
Y.12	0.668	0.290	Valid

3. Uji Reliabilitas

1. Budaya Kerja

Reliability Statistics

Cronbach's Alpha	N of Items
.909	8

2. Lingkungan Kerja

Reliability Statistics

Cronbach's Alpha	N of Items
.903	8

3. Produktivitas Karyawan

Reliability Statistics

Cronbach's Alpha	N of Items
.909	12

4. Regresi Linier Berganda

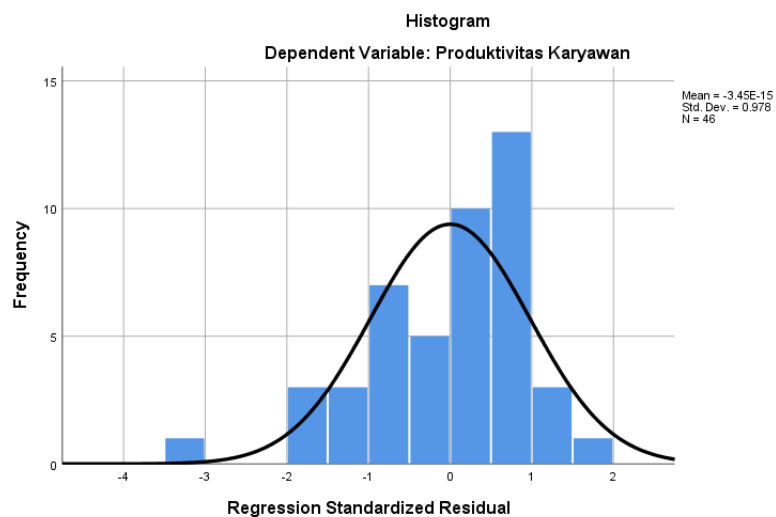
Coefficients^a

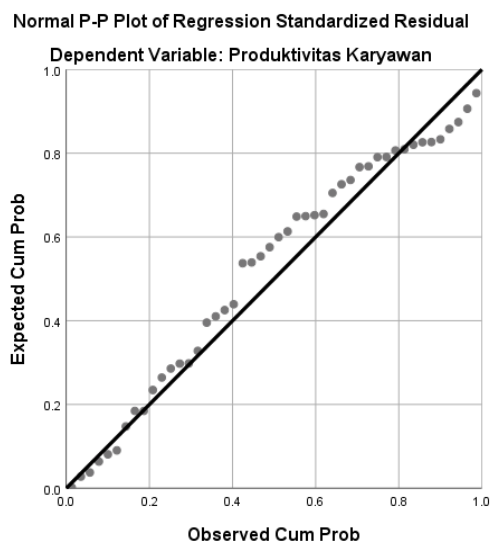
Model	Unstandardized Coefficients		Standardized Coefficients	t	Sig.
	B	Std. Error	Beta		
1 (Constant)	2.203	.199		11.073	.000
Budaya Kerja	.239	.036	.625	6.566	.000
Lingkungan Kerja	.187	.038	.464	4.877	.000

Hasil Uji Normalitas *Kolmogorov-Smirnov*

One-Sample Kolmogorov-Smirnov Test

		Unstandardized Residual
N		46
Normal Parameters ^{a,b}	Mean	.0000000
	Std. Deviation	.17062216
Most Extreme Differences	Absolute	.125
	Positive	.077
	Negative	-.125
Test Statistic		.125
Asymp. Sig. (2-tailed)		.069 ^c





Uji Multikolinieritas

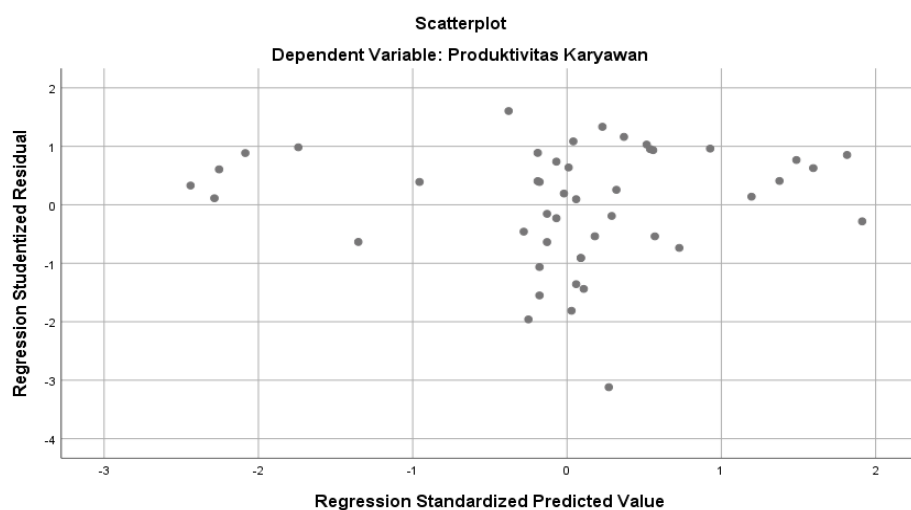
Coefficients^a

Model	Unstandardized Coefficients		Standardized Coefficients	Collinearity Statistics	
	B	Std. Error	Beta	Tolerance	VIF
1 (Constant)	2.203	.199			
Budaya Kerja	.239	.036	.625	1.000	1.000
Lingkungan Kerja	.187	.038	.464	1.000	1.000

Heteroskedastisitas Glejser

Coefficients^a

Model	Unstandardized Coefficients		Standardized Coefficients	t	Sig.
	B	Std. Error	Beta		
1 (Constant)	.093	.115		.803	.427
Budaya Kerja	.008	.021	.061	.398	.692
Lingkungan Kerja	.003	.022	.023	.152	.880



Uji Simultan (Uji-F)

ANOVA^a

Model		Sum of Squares	df	Mean Square	F	Sig.
1	Regression	2.054	2	1.027	33.711	.000 ^b
	Residual	1.310	43	.030		
	Total	3.364	45			

Uji Secara Parsial (Uji-t)

Coefficients^a

Model	Unstandardized Coefficients		Standardized Coefficients	t	Sig.
	B	Std. Error	Beta		
1 (Constant)	2.203	.199		11.073	.000
Budaya Kerja	.239	.036	.625	6.566	.000
Lingkungan Kerja	.187	.038	.464	4.877	.000

Koefisien Determinasi

Model Summary^b

Model	R	R Square	Adjusted R Square	Std. Error of the Estimate
1	.781 ^a	.611	.592	.174545023441769

Lampiran 4 Tabel Distribusi T Dan R

(Probabilitas =0,05)

DF	T	R	DF	T	R	DF	T	R
1	12.7062	0.99691	39	2.02269	0.30813	77	1.99125	0.22129
2	4.30265	0.95233	40	2.02107	0.30439	78	1.99084	0.21990
3	3.18244	0.87833	41	2.01954	0.30079	79	1.99045	0.21853
4	2.77644	0.81140	42	2.01808	0.29731	80	1.99006	0.21718
5	2.57058	0.75449	43	2.01669	0.29395	81	1.98968	0.21586
6	2.44691	0.70673	44	2.01536	0.29070	82	1.98931	0.21456
7	2.36462	0.66638	45	2.01410	0.28756	83	1.98896	0.21329
8	2.30600	0.63189	46	2.01289	0.28451	84	1.98861	0.21204
9	2.26215	0.60206	47	2.01174	0.28157	85	1.98826	0.21081
10	2.22813	0.57598	48	2.01063	0.27871	86	1.98793	0.20960
11	2.20098	0.55294	49	2.00957	0.27593	87	1.98760	0.20841
12	2.17881	0.53241	50	2.00855	0.27324	88	1.98729	0.20724
13	2.16036	0.51397	51	2.00758	0.27062	89	1.98697	0.20609
14	2.14478	0.49730	52	2.00664	0.26808	90	1.98667	0.20496
15	2.13145	0.48214	53	2.00574	0.26561	91	1.98637	0.20385
16	2.11990	0.46827	54	2.00487	0.26320	92	1.98608	0.20276
17	2.10981	0.45553	55	2.00404	0.26086	93	1.98580	0.20168
18	2.10092	0.44376	56	2.00324	0.25858	94	1.98552	0.20062
19	2.09302	0.43285	57	2.00246	0.25636	95	1.98525	0.19958
20	2.08596	0.42271	58	2.00171	0.25420	96	1.98498	0.19855
21	2.07961	0.41324	59	2.00099	0.25209	97	1.98472	0.19754
22	2.07387	0.40438	60	2.00029	0.25003	98	1.98446	0.19655
23	2.06865	0.39607	61	1.99962	0.24802	99	1.98421	0.19557
24	2.06389	0.38824	62	1.99897	0.24606	100	1.98397	0.19460
25	2.05953	0.38086	63	1.99834	0.24414	101	1.98373	0.19365
26	2.05552	0.37388	64	1.99773	0.24227	102	1.98349	0.19271
27	2.05183	0.36727	65	1.99713	0.24044	103	1.98326	0.19178
28	2.04840	0.36100	66	1.99656	0.23865	104	1.98303	0.19087
29	2.04523	0.35504	67	1.99600	0.23690	105	1.98281	0.18997
30	2.04227	0.34937	68	1.99546	0.23519	106	1.98259	0.18909
31	2.03951	0.34395	69	1.99494	0.23352	107	1.98238	0.18821
32	2.03693	0.33878	70	1.99443	0.23188	108	1.98217	0.18735
33	2.03451	0.33384	71	1.99394	0.23027	109	1.98196	0.18650
34	2.03224	0.32911	72	1.99346	0.22870	110	1.98176	0.18566
35	2.03010	0.32457	73	1.99299	0.22716	111	1.98156	0.18484
36	2.02809	0.32021	74	1.99254	0.22565	112	1.98137	0.18402
37	2.02619	0.31603	75	1.99210	0.22417	113	1.98118	0.18321
38	2.02439	0.31200	76	1.99167	0.22272	114	1.98099	0.18242

Lampiran 5 Surat Izin Penelitian



UNIVERSITAS QUALITY

FAKULTAS SOSIAL DAN HUKUM

Jl. Ringroad - Ngumban Surbakti No. 18 Medan, Telp. (061) 80047003
web : www.universitasquality.ac.id | e-mail : info@universitasquality.ac.id

Medan, 26 September 2024

NOMOR : 0501/SPM/SOSHUM/UQ/IX/2024
LAMP : -
HAL : Izin Pengumpulan Data.

Kepada Yth :
PT Berkat Bersama Teknik
PT Berkat Bersama Teknik
di-
Medan

Dengan hormat, dalam rangka pengembangan Tri Dharma Perguruan Tinggi dengan ini kami :
kirimkan/perkenalkan kepada Bapak/Ibu seorang Mahasiswa/i :

Nama : **Renika Oktaviani Nainggolan**
NPM : **2102020067**
Fakultas / Jurusan : **SOSHUM / Manajemen**
Program Studi : **S1 (Strata-I)**

Saudara tersebut di atas sedang mengakhiri Perkuliahannya pada Tingkat Sarjana Sosial dan Hukum Prodi Manajemen dan untuk itu telah kami tugaskan untuk menyusun Skripsi, dengan **Judul "PENGARUH BUDAYA KERJA DAN LINGKUNGAN KERJA TERHADAP PRODUKTIVITAS KARYAWAN PADA PT BERKAT BERSAMA TEKNIK MEDAN"**. Sehubungan dengan hal tersebut di atas, kami sangat mengharapkan bantuan Bapak/Ibu agar sudi kiranya dapat memberikan Data yang diperlukan berhubungan dengan Judul Skripsi di atas.

Demikian kami sampaikan, atas perhatian dan kerja sama yang baik sebelumnya kami ucapkan terima kasih.

Dekan,



Vina Maria Ompusunggu S.Sos., MSP
NIDN. 0107038901

Tembusan :
Ka. Prodi MANAJEMEN;

Lampiran 6 Surat Balasan Penelitian



PT. BERKAT BERSAMA TEKNIK

Jln. Raya Wiguna Utara No. 34 Surabaya - 60294 Tlp/Fax.(031)8783737
website : www.bbt-sby.co.id; email : pt.bbt_sby@yahoo.co.id

SURAT PERSETUJUAN OBSERVASI PENELITIAN

Lampiran : 1 Lembar
Perihal : Surat persetujuan pengambilan data untuk penelitian

Kepada Yth
Universitas Quality
Fakultas Sosial Dan Hukum

Dengan hormat, Kami dari PT Berkat Bersama Teknik selaku sebagai Pihak Perusahaan yang akan menjadi Subjek Penelitian oleh mahasiswa atas nama **Renika Oktaviani Nainggolan** dengan mengambil judul **"Pengaruh Budaya Kerja Dan Lingkungan Kerja Terhadap Produktivitas Karyawan Pada PT Berkat Bersama Teknik Medan"**.

Melalui surat ini kami mengkonfirmasi bahwasannya mahasiswa tersebut telah kami berikan ijin untuk pengambilan data yang diperlukan untuk mendukung menyusun Tugas Skripsi dengan tetap memperhatikan dan mentaati batasan-batasan yang telah disepakati.

Demikian surat persetujuan dari Kami selaku pihak perusahaan. Atas perhatian Bapak/Ibu kami mengucapkan terimakasih.

Surabaya, 27 September 2024



Puput Rista Diyanti
HRD

Lampiran 7 Surat Selesai Penelitian



PT. BERKAT BERSAMA TEKNIK

Jln. Raya Wiguna Utara No. 34 Surabaya - 60294 Tlp/Fax. (031)8783737
website : www.bbt-aby.co.id; email : pt.bbt_aby@yahoo.co.id

SURAT KETERANGAN TELAH MELAKSANAKAN PENELITIAN

Lampiran : 1 Lembar
Perihal : Surat persetujuan pengambilan data untuk penelitian

Kepada Yth
Universitas Quality
Fakultas Sosial Dan Hukum

Dengan hormat, Kami dari PT Berkat Bersama Teknik selaku sebagai Pihak Perusahaan yang akan menjadi Subjek Penelitian oleh mahasiswa atas nama **Renika Oktaviani Nainggolan** dengan mengambil judul "**Pengaruh Budaya Kerja Dan Lingkungan Kerja Terhadap Produktivitas Karyawan Pada PT Berkat Bersama Teknik Medan**".

Melalui surat ini kami mengkonfirmasi bahwasannya mahasiswa tersebut telah melaksanakan penelitian di PT. Berkat Bersama Teknik Medan pada tanggal 18 November s/d 30 November untuk proses penyelesaian tugas akhir skripsi.

Demikian surat persetujuan dari Kami selaku pihak perusahaan. Atas perhatian Bapak/Ibu kami mengucapkan terimakasih.

Surabaya, 30 November 2024

Puput Rista Diyanti

HRD